



דיויד שילד חברה לביטוח בע"מ

# דוח רבעוני

ליום 31 במרס, 2026

DavidShield



דיויד שילד  
חברה לביטוח בע"מ

**דוח**

**הדירקטוריון**

**דיויד שילד חברה לביטוח בע"מ**

**דו"ח הדירקטוריון**

**ליום 31 במרס, 2026**

תוכן העניינים

5..... תיאור תמציתי של החברה ובעלי השליטה בה

5..... תחומי הפעילות של החברה

6..... תיאור הסביבה הכלכלית

10..... אירועים מהותיים בתקופת הדוח ועד מועד אישור הדוח

11..... הסברי הדירקטוריון למצב עסקי החברה

14..... הבקרה הפנימית על הדיווח הכספי ועל הגילוי

14..... הרכב הדירקטוריון

15..... הצהרות לגבי הדיווחים לדוח הכספי

## דין וחשבון הדירקטוריון ליום 31 במרס, 2026

דוח הדירקטוריון של דייב שילד חברה לביטוח בע"מ (להלן - "הדוח" ו"החברה", בהתאמה) ליום 31 במרס 2026, סוקר את פעילותה של החברה לשלושה חודשים שהסתיימו ביום 31 במרס, 2026 (להלן - "תקופת הדוח"). הדוח נערך בהתאם להוראות הממונה על שוק ההון, ביטוח וחסכון (להלן - "הממונה"), ומתוך הנחה כי בפני המעיין מצוי גם הדוח התקופתי של החברה ליום 31 בדצמבר, 2025 (להלן - "הדוח התקופתי").

### **מידע צופה פני עתיד**

פרק זה, העוסק כאמור בתיאור החברה, התפתחותה, עסקיה ותחומי פעילותה, כולל גם מידע צופה פני עתיד, כהגדרתו בחוק ניירות ערך, התשכ"ח-1968 (להלן - "חוק ניירות ערך"). מידע צופה פני עתיד הינו מידע בלתי וודאי לגבי העתיד, המבוסס על אינפורמציה הקיימת בחברה במועד הדוח וכולל הערכות של החברה או כוונות שלה נכון למועד הדוח. התוצאות בפועל עשויות להיות שונות באופן מהותי מן התוצאות המוערכות או המשתמעות ממידע זה. בחלק מהמקומות, קטעים המכילים מידע צופה פני עתיד יכילו מילים כגון "החברה מעריכה", "החברה סבורה", "בכוונת החברה" וכיו"ב, אך לא בהכרח, ויתכן כי מידע צופה פני עתיד יופיע גם בניסוחים אחרים. מידע צופה פני עתיד המופיע בדוח זה מתייחס אך ורק למועד בו הוא נכתב. החברה אינה מתחייבת לעדכן או לשנות מידע זה ככל שמידע נוסף או שונה בקשר למידע כאמור יגיע לידיעתה.

## **1. תיאור תמציתי של החברה ובעלי השליטה בה**

דייב שילד חברה לביטוח בע"מ ("החברה") התאגדה בחודש יוני 2018 כחברה פרטית, והחלה פעילותה ביום 1 באפריל, 2020. החברה בבעלות מלאה וישירה (100%) של דייב שילד-פספורטכארד בע"מ ("החברה האם").

החברה האם היא חברה פרטית המוחזקת על ידי מר אלון קצף (46.22%), באמצעות חברת קצף אחזקות די.אס בע"מ, חברה פרטית בבעלותו המלאה, ו-White Mountains Investments Luxembourg S.A.R.L., חברה פרטית בלוקסמבורג, בבעלות מלאה בעקיפין של חברת White Mountains Insurance Group Ltd., חברה ציבורית הנסחרת ב-NYSE תחת הסימון "WTM".

בינואר 2020, קיבלה החברה רישיון מבטח מהממונה בענף ביטוח מפני מחלות ואשפוז, המוגבל לנסיעות לחו"ל והוצאות רפואיות ורילוקיישן (ביטוח בריאות לשהים מחוץ למדינת מוצאם). ביולי 2022, קיבלה החברה מהממונה רישיון לעסוק בענף ביטוח חיים - סיכון בלבד. במהלך שנת 2025 קיבלה החברה רישיון לענף עסקים שמקורם בחוץ לארץ לפי ענפי הביטוח בהם היא מורשית לעסוק בישראל.

מרבית פעילות הביטוח של החברה מתופעלת באמצעות סוכנויות הביטוח הבאות:

- א) דייב שילד סוכנות לביטוח חיים (2000) בע"מ (להלן - "דייב שילד גלובל"): חברה בת בבעלות מלאה של החברה, שפועלת בשיווק מכירה ותפעול של פוליסות ביטוח בריאות ופוליסות ביטוח חיים סיכון בלבד לשהים ברילוקיישן, ומתפעלת עבור החברה פוליסות אלו.
- ב) פספורטכארד סוכנות לביטוח כללי (2014) בע"מ (להלן - "פספורטכארד"): הנשלטת על ידי החברה האם. פספורטכארד פועלת בשיווק מכירה ותפעול של פוליסות נסיעות לחו"ל, ומתפעלת עבור החברה פוליסות אלו.

## **2. תחומי הפעילות של החברה**

החברה פועלת כמבטחת בענף ביטוח מפני מחלות ואשפוז, בעיקר בתתי תחומים הבאים:

**ביטוח בריאות לשהים מחוץ למדינת מוצאם:** תחום זה כולל את פעילות החברה במסגרת פוליסות רילוקיישן לפרטיים ולקולקטיבים, הנמכרות באמצעות דייב שילד גלובל. פוליסת רילוקיישן מקנה כיסוי ביטוחי נרחב להוצאות רפואיות לשהים בחו"ל תקופה קצרה ועד לתקופה בלתי מוגבלת. הפוליסה נמכרת באמצעות חברת דייב שילד גלובל.

**ביטוח נסיעות לחו"ל:** תחום זה כולל את פעילות החברה במסגרת פוליסות נסיעות לחו"ל הנמכרת באמצעות פספורטכארד. פוליסות נסיעות לחו"ל מקנה כיסוי ביטוחי להוצאות רפואיות בעת נסיעה לחו"ל, וכן כיסוי הוצאות נלוות לאירוע רפואי כגון הוצאות הארכת שהות בחו"ל מעבר לתקופת הביטוח, כיסוי בשל חבות כלפי צד ג' וכיסוי בשל הוצאות חילוץ.

**3. תיאור הסביבה הכלכלית**

**3.1 כללי**

- 3.1.1 למועד הדיווח, עיקר מתחריה של החברה בתחום הרילוקיישן הן חברות ביטוח זרות אשר משווקות פוליסות בריאות מסוג רילוקיישן בכל רחבי העולם.
- 3.1.2 בתחום ביטוחי נסיעות לחו"ל, המתחרות של החברה הן חברות הביטוח בישראל והמרכזיות שבהן הן הראל חברה לביטוח בע"מ, כלל חברה לביטוח בע"מ והפניקס חברה לביטוח בע"מ.

**3.2 השפעת חוקים, תקנות והוראות חדשות על עסקי החברה בתקופת הדוח**

להלן יסקרו בתמציתיות שינויי חקיקה עיקריים, וכן הנושאים המרכזיים הרלוונטיים לפעילות חברה, אשר הוסדרו על ידי הממונה בחוזרים ובטיוטות בתקופת הדוח ועד לסמוך למועד פרסום הדוח ואשר לא תוארו בדוחות תקופתיים קודמים של החברה:

**חוזרים ועמדות ממונה**

א. ביום 28 ינואר 2026, פורסמה טיוטת חוזר שתכליתה עדכון הדוח השנתי של האקטואר הממונה כך שיתאים להוראות תקן דיווח כספי בינלאומי מספר 17 בדבר חוזי ביטוח (להלן – IFRS 17). במסגרת זו, מוצע לעדכן את תוכנם של הצהרת האקטואר הממונה המצורפת לדוחות הכספיים השנתיים ושל הדוח השנתי שעל האקטואר הממונה להגיש לממונה.

ב. ביום 11 במרס 2026, פורסמו דוחות כספיים שנתיים לדוגמא של חברות ביטוח לפי IFRS 17 במסגרתם הותאם מבנה הגילוי בדוחות הכספיים השנתיים של חברות הביטוח לשינויים הצפויים בעקבות יישום התקן, כך שיספק מבנה אחיד, שקוף וברור שיאפשר השוואה נוחה בין הדוחות הכספיים של חברות הביטוח בישראל. בכלל זה, נוספו עדכונים והבהרות לביאורים לרבות מידע בנוגע לאומדנים משמעותיים בחוזי ביטוח וחוזי ביטוח משנה, וכן נקבעו הוראות מעבר מקלות לגבי היישום בדוח הכספי השנתי לשנת 2025.

ג. ביום 25 במרס 2026, פורסם קובץ שאלות ותשובות לעניין דיווחים של חברות ביטוח תחת IFRS 17 המהווה את עמדתה ופרשנותה המחייבת של הרשות לעניין דרישות הדיווח ויישומן.

הנאמר לעיל הינו תמצית כללית בלבד של הוראות הדין ואין לראות באמור משום פרשנות ו/או ייעוץ. נוסח מלא של החזר הממונה, עמדות הממונה וטיטוט שלהם, ניתן למצוא באתר הרשות, בכותבות [https://www.gov.il/he/departments/capital\\_market\\_authority/govil-landing-page](https://www.gov.il/he/departments/capital_market_authority/govil-landing-page).

**3.3 הליכים משפטיים**

לעניין התפתחויות בדבר חשיפה לאישור בקשות להגשת תובענות ייצוגיות נגד החברה, ראה באור 10 לדוחות הכספיים ביניים מאוחדים.

**3.4 התפתחויות ושינויים מהותיים בסביבה העסקית והמאקרו כלכלית בתקופת הדוח**

**השפעות מבצע "שאגת הארי"**

ביום 28 בפברואר 2026, פתחו ישראל וארצות הברית במבצע "שאגת הארי" - מתקפת פתע משולבת על מטרות ממשל באיראן, במטרה לפגוע ביכולות הגרעין ובמערך הטילים הבליסטיים האיראני. המבצע הוביל להסלמה ביטחונית, ובעקבותיו פרץ עימות בחזית הצפונית בין ישראל לארגון הטרור חיזבאללה בלבנון. הוכרז מצב מיוחד בעורף, המרחב האווירי נסגר, הוטלו הגבלות תנועה וגויסו כוחות מילואים נרחבים.

כתוצאה מהאמור החלה תנודתיות משמעותית במחירי האנרגיה, לרבות מחירי הנפט ותנודתיות בשערי מטבע חוץ.

התנודות הפוטנציאליות במחירי הנפט, שערי מטבע חוץ, זמינות חומרים, זמינות כוח אדם, שירותים מקומיים וגישה למשאבים מקומיים עשויות להשפיע על ישויות רבות.

להלן ההשלכות המרכזיות על פעילות הקבוצה בתקופת הדיווח:

**פעילות ביטוח נסיעות לחו"ל** - בשל סגירת המרחב האווירי, לקוחות רבים לא יכלו לשוב לישראל במועד המתוכנן. הקבוצה הודיעה על הארכת כיסוי ביטוחי לכלל הלקוחות שפוליסת הביטוח שלהם הייתה אמורה לפוג בתקופת ההגבלה, ככל שנמשכה המגבלה כאמור. בנוסף, הקבוצה הודיעה ללקוחות הצורכים תרופות שהוצהרו בעת רכישת הפוליסה, כי תממן רכישתם עד לסכום של 500 דולר. במקביל, נרשם גידול בשיעור לקוחות שבטלו פוליסות שנרכשו לקראת יציאה מישראל וקיבלו החזר דמי ביטוח.

ביום 8 באפריל 2026, לאחר מועד הדוח, הוכרזה הפסקת אש זמנית, בין היתר, לצרכי משא ומתן. החל מאותו מועד נתב"ג חזר לפעילות באופן הדרגתי כשחלק קטן מחברות התעופה הזרות חזרו לטוס מישראל ואליה. יחד עם זאת, על רקע כשלון המגעים, מצב הדברים נותר שברירי וקיים חשש להסלמה מחודשת. זאת, בפרט על רקע מתיחות במיצר הורמוז, הטלת סגרת ימי מלא על איראן על ידי ארצות הברית, ואי-פתרון סוגיות הגרעין והטילים הבליסטיים. הסלמה כאמור, עשויה להשפיע על יציבות האזור ופעילות הקבוצה, וכן על מחירי נפט ומטבעות.

נכון למועד הדוח נרשם קיטון משמעותי בהיקף הפרמיה שנרשמה ערב תחילת המבצע, ובהשוואה לתקופה במקבילה אשתקד. יחד עם זאת, ההשפעה על שורת הרווח של הקבוצה מתונה, בשל עמלת פרונטינג מוגבלת.

**פעילות רילוקיישן** - בתחום פעילות רובו המוחלט של מבוטחי הקבוצה מתגורר בחו"ל, ולכן למלחמה לא הייתה השפעה משמעותית על פעילות הקבוצה.

**המשכיות עסקית** - אף שחלק מעובדי הקבוצה גויסו בגיוס חירום, הקבוצה שמרה על תפקוד מלא בכלל פעילויותיה לאורך תקופת המבצע. לצד מערכי ההמשכיות העסקית בישראל, לקבוצה מערך גיבוי באמצעות חברת בת של חברת האחזקות בגרמניה, המבטיח מתן שירות שוטף ללקוחותיה מחוץ לישראל.

**אבטחת סייבר** - הקבוצה ערוכה להתמודדות עם מתקפות סייבר, וננקטות פעולות משמעותיות להגברת הגנה וניטור המערכות ולהעלאת מודעות העובדים.

**נכסי השקעה** - כלל נכסי ההשקעה של הקבוצה מושקעים בנכסים מחוץ לישראל במכשירי חוב סחירים בדירוג בינלאומי גבוה, לרבות ניירות ערך של ממשלת ישראל הנסחרים מחוץ לישראל. עד תאריך הדוח לא ניכרה השפעה מהותית על נכסי ההשקעה. הקבוצה אינה צופה כי תהיה השפעה מהותית על נכסיה, גם בתרחישי הסלמה והתפתחות שלילית.

**אי-ודאות** - נכון למועד פרסום הדוח, מידת אי-הוודאות ביחס להתפתחויות הגיאופוליטיות ומשך המתיחות מול איראן גבוהה. בשלב זה לא ניתן להעריך את מלוא ההשלכות על פעילות הקבוצה ועל נתוני הדוחות הכספיים. הקבוצה עוקבת באופן שוטף אחר ההתפתחויות ותעדכן בהתאם לצורך.

## הכלכלה העולמית

במהלך השנים 2024-2025, הכלכלה הגלובלית המשיכה להתאושש בהדרגה מהמשברים והאתגרים של השנים האחרונות ובכללם שיבושים בשרשרת האספקה, עלייה חריגה במחירי האנרגיה בעקבות מלחמת רוסיה אוקראינה, ושיעורי אינפלציה גבוהים מאלו שנחזו במשך עשורים שגררו מדיניות מוניטרית מרסנת בידי בנקים מרכזיים. על אף שברירות המערכת הפיננסית, גורמי רקע חיוביים כגון התפוגגות השיבושים בשרשראות האספקה, שמירה על שווקי עבודה הדוקים, חוסן כלכלי גבוה מהצפוי בארצות הברית וכלכלות מתפתחות, וירידה מהירה מהצפוי באינפלציה, שהאיצו את קצב הורדות הריבית בעולם בידי בנקים מרכזיים בכלכלות מפותחות הובילו לשיפור תחזיות הצמיחה.

בינואר 2025, עם תחילת כהונתו, חתם נשיא ארה"ב דונלד טראמפ על צווים נשיאותיים שנועדו לממש מדיניות המדגישה בדלנות ומאבק בהגירה, דה-רגולציה, קיצוצי מס במטרה לעודד יזמות וצמיחה מהירה, תמיכה בתעשיות מסורתיות והטלת מכסים במטרה להגן על מוצרים מתוצרת ארה"ב. על רקע העלאת מכסים והסלמה במתחים מסחריים, עדכנה קרן המטבע הבינלאומית (IMF) (להלן - קרן המטבע) את תחזית הצמיחה העולמית כלפי מטה ל-2.8% בשנת 2025 ול-3.0% בשנת 2026.

ערב פרוץ מלחמת "שאגת הארי" בין ישראל וארה"ב לאיראן ב-28 בפברואר 2026 (להלן - **המלחמה במזרח התיכון**), הצטיירה תמונה כלכלית עולמית מאופקת אך יציבה יחסית. על רקע השקעות טכנולוגיה (ובכלל זה בינה מלאכותית), תמיכה פיסקלית ומוניטרית, תנאים פיננסיים נוחים והערכה כי האינפלציה תמשיך במגמת ההתמתנות ההדרגתית, עדכנה קרן המטבע בדוח ינואר 2026 את תחזיות הצמיחה לשנים 2026-2027 כלפי מעלה, ל-3.3% ו-3.2%, בהתאמה.

המלחמה במזרח התיכון, אשר שינתה בחדות את התמונה הגלובלית, בין היתר, על רקע סגירת מצר הורמוז ונזק חמור למתקני ייצור חיוניים לאספקת פחמימנים. בדוח מאפריל 2026 - שכותרתו "הכלכלה העולמית בצל המלחמה" - הציגה קרן המטבע "תחזית ייחוס" המבוססת על הנחת סיום מהיר יחסית של הסכסוך עד אמצע 2026. בהתאם, הורידה את תחזית הצמיחה העולמית ל-3.1% בשנת 2026 ו-3.2% בשנת 2027 - שינוי כלפי מטה של 0.2 נקודות אחוז לשנת 2026 ביחס לתחזית ינואר.

מנגנוני ההשפעה העיקריים של הסכסוך על הכלכלה העולמית, כפי שזוהו על ידי קרן המטבע הם: זינוק מחירי הסחורות - ובראשן אנרגיה - שמהווה זעזוע היצע שלילי, מעלה את עלויות הייצור, משבש שרשראות אספקה ומאיץ אינפלציה, עלייה בציפיות האינפלציה הגורמת לחוסר ודאות מוניטרית, והידוק התנאים הפיננסיים בשל תיאבון סיכון נמוך בשווקים ובריחה ממנסי סיכון. בעיקר צפויות להיפגע מדינות יבואניות אנרגיה, ובפרט מדינות מתפתחות בעלות כריות בטחון מוגבלת, אך גם מדינות יבואניות אנרגיה בשל פגיעה במתקני ייצור.

## המשק הישראלי

מבצע "שאגת הארי", שפרץ בסמוך לשינוי גיאופוליטי רחב באזור, משפיע ישירות על הכלכלה הישראלית בתקופת הדוח.

על פי תחזית חטיבת המחקר של בנק ישראל מחודש מרס 2026, שגובשה תחת הנחת סיום הלחימה לקראת סוף אפריל 2026 ומגלמת את עלות ההסלמה המחודשת - התוצר צפוי לצמוח ב-3.8% בשנת 2026 וב-5.5% בשנת 2027 - שינוי ביחס לתחזית ינואר 2026 שהציגה שיעורי צמיחה של 5.2% ו-4.3% לשנים 2026 ו-2027 בהתאמה. הפגיעה הנוכחית מיוחסת בעיקר למגבלות על הפעילות בעורף ולהיעדרות עובדים עקב גיוסי מילואים.

על הגירעון הממשלתי מעיבה עלות מבצע "שאגת הארי": על רקע ההחלטה להרחיב את תקציב הביטחון, עודכנה תחזית הגירעון כלפי מעלה ל-5.3% מהתוצר לשנת 2026 ול-4.4% מהתוצר לשנת 2027, לעומת 3.9% לשנת 2026 ו-3.6% לשנת 2027 שהוצגו בתחזית ינואר 2026. כמוכן, יחס החוב לתוצר צפוי לעמוד על כ-70.5% בשנת 2026 (בנק ישראל, מרס 2026) - עדכון כלפי מעלה של 2 נקודות האחוז ביחס לתחזית ינואר 2026.

בשוק העבודה, שיעור האבטלה הרחבה בגילי 25-64 עמד בינואר 2026 על 3%, ונצפתה עלייה מתונה בשיעור הנעדרים בשל מילואים בהשוואה לדצמבר 2025 (בנק ישראל, מרס 2026). שיעור המשרות הפנויות נותר יציב ועמד בפברואר 2026 על 4.5%. קצב עליית השכר במגזר העסקי עמד בחודשים נובמבר 2025-ינואר 2026 על כ-4.7% ביחס לתקופה המקבילה אשתקד - שיעור גבוה המצביע על שוק עבודה הדוק (בנק ישראל, מרס 2026).

עם זאת, על פי תחזית חטיבת המחקר של בנק ישראל מחודש מרס 2026, שיעור האבטלה הרחבה צפוי לעמוד במוצע על 4.5% בשנת 2026, בעיקר בשל עלייה חדה בתקופת הלחימה באיראן, ולרדת ל-3.4% בשנת 2027.

## שוק ההון

על רקע פרוץ מלחמת שאגת הארי, נרשמה תנודתיות בשוקי המניות המקומיים והגלובליים. מדדי המניות המקומיים ירדו, אך באופן מתון בהשוואה למגמה העולמית - נתון המצביע על עמידות יחסית של השוק הישראלי. ביצועי שוק ההון האמריקאי הושפעו אף הם מאי-הוודאות, כאשר ה-S&P 500 וה-MSCI העולמי הגיבו בירידות על רקע הזינוק במחירי האנרגיה ועלייה בפרמיות הסיכון הגלובליות.

בסך הכול מתחילת השנה ועד מועד הדוח, רשמו מדדי המניות המקומיים תל אביב 35 ותל אביב 125 תשואות חיוביות של כ-11% וכ-8% בהתאמה, לעומת ה-S&P 500 ו-MSCI העולמי שרשמו תשואות שליליות של כ-5% וכ-3% בהתאמה.

בשוקי האג"ח נרשמה עלייה מתונה בפרמיית הסיכון של ישראל, כפי שהשתקפה הן במרווחי ה-CDS והן במרווחי האג"ח הדולריות של ממשלת ישראל מול אג"ח ממשלת ארה"ב, וזאת לאחר מגמת התכווצות שאפיינה את המחצית השנייה של 2025. למרות זאת, שוק האג"ח המקומי שמר על יציבות יחסית, הן באפיק הממשלתי והן באפיק הקונצרני. בארה"ב התאפיין שוק האג"ח בתנודתיות גבוהה, על רקע שילוב של ציפיות להורדות ריבית לצד חששות מחודשים מלחצי אינפלציה ועליית מחירי האנרגיה. בסיכום הרבעון נרשמה ירידה מתונה בתשואות האג"ח הממשלתיות, במקביל לעלייה במרווחי האג"ח הקונצרניות, בעיקר בדירוגים נמוכים יותר, על רקע עלייה בתפיסת הסיכון. מנגד, בגוש האירו נרשמה עלייה בתשואות האג"ח הממשלתיות, על רקע אי-וודאות גיאופוליטית, חששות אינפלציוניים והפחתת הציפיות להקלה מוניטרית מהירה.

## שער חליפין

במהלך תקופת הדוח התחזק השקל מול הדולר ומול האירו בשיעור של כ-1.3% וכ-3.5% בהתאמה, בהמשך למגמת התחזקות שאפיינה את שנת 2025, לצד תנודתיות שנרשמה בשוק המט"ח לאורך התקופה. עם פרוץ מלחמת "שאגת הארי" נרשמה תנודתיות זמנית ופיחות מסוים בשקל על רקע העלייה באי הוודאות הביטחונית והגיאופוליטית, אולם בהמשך שב השקל והתחזק. התחזקות השקל נתמכה, בין היתר, ביציבות היחסית בשווקים הפיננסיים המקומיים ובפערי ריבית שתמכו בביקוש למטבע המקומי. לאחר מועד הדוח נמשכה מגמת התחזקות השקל מול הדולר והאירו, כאשר מול הדולר נרשם אחד משערי החליפין הנמוכים ביותר זה כ-30 שנה. התחזקות השקל מול הדולר מגדילה את ערכם הדולרי של נכסי הקבוצה הנקובים בשקלים, אך במקביל מגדילה את הוצאות הקבוצה הנקובות בשקלים. לעניין זה, יצוין כי הקבוצה משקיעה בניירות ערך נקובים בדולר בלבד.

## אינפלציה

מדד המחירים לצרכן בישראל עלה במרס 2026 ב-0.4%, וקצב האינפלציה השנתי הסתכם ב-1.9%, תוך המשך התבססות האינפלציה בתוך תחום יעד יציבות המחירים של בנק ישראל (1%-3%).

בארה"ב ובגוש האירו נרשמה בתחילת 2026 התמתנות מסוימת בסביבת האינפלציה, אך בחודש מרס חלה האצה מחודשת, בעיקר על רקע העלייה החדה במחירי האנרגיה. בארה"ב עמד קצב האינפלציה השנתי על 2.4% בינואר ובפברואר, ועלה ל-3.3% במרס. בגוש האירו ירדה האינפלציה השנתית ל-1.7% בינואר, עלתה ל-1.9% בפברואר והגיעה ל-2.6% במרס. ההתפתחות בשני האזורים משקפת את השפעת הזעזוע במחירי האנרגיה, בעוד שאינפלציית הליבה נותרה מתונה יחסית בארה"ב, ובגוש האירו נותרה מושפעת בעיקר מרכיב השירותים.

במקביל, על רקע העלייה במחירי האנרגיה בעולם, מגבלות היצע והתגברות אי הוודאות הגיאופוליטית, התגברו הסיכונים לעלייה מחודשת של האינפלציה, ועודכנו כלפי מעלה תחזיות האינפלציה בישראל ובעולם. בהתאם לעדכון תחזית מחלקת המחקר מחודש מרס, שיעור האינפלציה בישראל צפוי לעמוד על 2.2% בשנת 2026 ועל 1.8% בשנת 2027, לעומת 1.7% ו-2.0% בתחזית הקודמת.

בהתאמה, גם בזירה הגלובלית נרשמה עלייה בתחזיות האינפלציה. בדוח קרן המטבע הבינלאומית מאפריל

2026 צוין כי האינפלציה העולמית צפויה לעמוד על 4.4% בשנת 2026 ולרדת ל-3.7% בשנת 2027 - עדכון כלפי מעלה ביחס לתחזית ינואר 2026.

## ריבית

ישראל: ריבית בנק ישראל עומדת על 4.0%, לאחר שתי פעימות הפחתה של 0.25% כל אחת בנובמבר 2025 ובינואר 2026. בהחלטת מרס 2026 - שהתקבלה פה אחד על ידי כל חברי הוועדה המוניתרית - הוחלט להותיר את הריבית ללא שינוי, בשים לב לעלייה בסביבת האינפלציה בעקבות עליית מחירי האנרגיה, ולא-הוודאות הגיאופוליטית הגוברת מאז תחילת מבצע "שאגת הארי". בתחזית ממרס 2026, צופה חטיבת המחקר בבנק ישראל כי ריבית הבנק הממוצעת ברבעון הראשון של 2027 תעמוד על 3.5%–3.75%, תחזית המגלמת הפחתת ריבית אחת או שתיים במהלך השנה הקרובה, בכפוף להתפתחויות בשווקים הפיננסיים ובזירה הגיאופוליטית.

ארה"ב: שיעור הריבית של הפדרל ריזרב עומד על 3.75%, לאחר שלוש פעימות הפחתה של 0.75% סה"כ שבוצעו בין יולי לדצמבר 2025. בתקופת הדוח (ינואר-מרס 2026), נותרה הריבית ללא שינוי. הזינוק במחירי האנרגיה ועלייה בציפיות האינפלציה בעקבות הלחימה במזרח התיכון הובילו לתמחור ציפיות לדחיית מסלול הורדות הריבית.

אירופה: ריבית הבנק המרכזי האירופי עומדת על 2.15%, לאחר שמונה פעימות הפחתה מצטברות שהסתיימו ביולי 2025. בתקופת הדוח, ולנוכח הלחצים האינפלציוניים הנובעים מהזינוק במחירי הגז, הותיר ה-ECB את הריבית ללא שינוי.

## 4. אירועים מהותיים בתקופת הדוח ועד מועד אישור הדוח

א. בעניין מבצע "שאגת הארי" והשלכותיו על פעילות הקבוצה, ראה סעיף 3.4 להלן.

5. הסברי הדירקטוריון למצב עסקי החברה

5.1 המצב הכספי המאוחד

להלן נתונים מהדוחות הכספיים המאוחדים על המצב הכספי:

| 31 בדצמבר, 2025 |                | 31 במרס, 2026   |                |  |
|-----------------|----------------|-----------------|----------------|--|
| אחוז מסך הנכסים | אלפי דולר      | אחוז מסך הנכסים | אלפי דולר      |  |
| 21.2%           | 23,168         | 22.6%           | 23,855         | <b>נכסים</b>                             |
| 8.1%            | 8,853          | 8.3%            | 8,796          | מזומנים ושוי מזומנים אחרים               |
| 12.1%           | 13,272         | 12.1%           | 12,788         | השקעות פיננסיות אחרות הנמדדות בשווי הוגן |
| 52.9%           | 57,928         | 52.3%           | 55,250         | חייבים ויתרות חובה                       |
| 1.7%            | 1,842          | 0.6%            | 645            | נכסי חוזי ביטוח                          |
| 4.0%            | 4,375          | 4.2%            | 4,526          | נכסי חוזי ביטוח משנה                     |
| 100.0%          | <b>109,438</b> | 100.0%          | <b>105,860</b> | נכסים אחרים                              |
|                 |                |                 |                | <b>סך כל הנכסים</b>                      |
|                 |                |                 |                | <b>הון והתחייבויות</b>                   |
| 48.8%           | <b>53,434</b>  | 53.3%           | <b>56,363</b>  | <b>הון</b>                               |
| 5.5%            | 5,972          | 5.5%            | 5,793          | זכאים ויתרות זכות                        |
| 15.8%           | 17,258         | 12.0%           | 12,647         | התחייבויות בגין חוזי ביטוח               |
| 1.8%            | 1,919          | 0.7%            | 737            | התחייבויות בגין חוזי ביטוח משנה          |
| 16.2%           | 17,728         | 16.5%           | 17,432         | התחייבויות בגין מסים נדחים               |
| 11.6%           | 12,661         | 11.9%           | 12,544         | הלוואות ואשראי                           |
| 0.4%            | 466            | 0.2%            | 344            | התחייבויות אחרות                         |
| 51.2%           | <b>56,004</b>  | 46.7%           | <b>49,497</b>  | <b>סך כל ההתחייבויות</b>                 |
| 100.0%          | <b>109,438</b> | 100.0%          | <b>105,860</b> | <b>סך כל ההון וההתחייבויות</b>           |

סך כל הנכסים ליום 31 במרס, 2026 הסתכמו לסך של כ-105.9 מיליון דולר, לעומת סך של כ-109.4 מיליון דולר ליום 31 בדצמבר, 2025, קיטון של כ-3.5 מיליון דולר. עיקר הקיטון בסך הנכסים נובע מקיטון בנכסי חוזי ביטוח בסך של כ-2.6 מיליון דולר אשר נובע מגידול בגביית פרמיות בתקופה.

סך כל ההתחייבויות ליום 31 במרס, 2026 הסתכמו לסך של כ-49.5 מיליון דולר, לעומת סך של כ-56.0 מיליון דולר ליום 31 בדצמבר, 2025, קיטון של כ-6.5 מיליון דולר. עיקר הקיטון בסך ההתחייבויות נובע מקיטון בהתחייבויות בגין חוזי ביטוח בסך של כ-4.7 מיליון דולר שנבע בעיקר עקב ירידה בנפח פעילות נסיעות לחו"ל כתוצאה מהמלחמה.

סך ההון ליום 31 במרס, 2026 הסתכמו לסך של כ-56.4 מיליון דולר, לעומת סך של כ-53.4 מיליון דולר ליום 31 בדצמבר, 2025, גידול של כ-3.0 מיליון דולר שנבע בעיקר מהרווח הכולל לתקופה בסך של כ-2.8 מיליון דולר.

5.2 (א) תוצאות הפעילות

להלן נתונים מדוח רווח או הפסד ורווח כולל אחר המאוחד לתקופות של שלושה חודשים שהסתיימו ביום 31 במרס, 2025 ו-2026, ולשנה שהסתיימה ביום 31 בדצמבר, 2025 (באלפי דולר):

| לשנה שהסתיימה ביום<br>31 בדצמבר,<br>2025 | ל-3 חודשים שהסתיימו ביום 31<br>במרס,<br>2025 |              | 2026  |  |
|--|--|--------------|-------|--|
|  | 25,292                                       | 1,646        | 7,048 |  |
| (8,014)                                  | 2,006  | (2,043)      |       | הוצאות נטו מחוזי ביטוח משנה מוחזקים    |
| <b>17,278</b>                            | <b>3,652</b>                                 | <b>5,005</b> |       | <b>רווח משירותי ביטוח</b>              |
| 3,204                                    | 584  | 600          |       | רווח מהשקעות ומימון, נטו               |
| <b>20,482</b>                            | <b>4,236</b>                                 | <b>5,605</b> |       | <b>רווח, נטו מביטוח והשקעה</b>         |
| 15,133                                   | 3,325  | 4,519        |       | רווח לפני מיסים על הכנסה               |
| <b>9,969</b>                             | <b>2,349</b>                                 | <b>3,361</b> |       | <b>רווח נקי לתקופה</b>                 |
| (319)                                    | 641  | (534)        |       | רווח (הפסד) כולל אחר                   |
| <b>9,650</b>                             | <b>2,990</b>                                 | <b>2,827</b> |       | <b>רווח כולל</b>                       |
| <b>18%</b>                               | <b>17%</b>                                   | <b>24%</b>   |       | <b>תשואה על ההון (במונחים שנתיים)*</b> |

\*תשואה על ההון מחושבת כרווח נקי לתקופה ביחס להון הממוצע לתקופה, ללא התחשבות בדיבידנדים.

(ב) להלן רווח (הפסד) לפני מיסים על הכנסה, בחלוקה למגזרי פעילות העיקריים (באלפי דולר):

| לשנה<br>שהסתיימה ביום<br>31 בדצמבר,<br>2025 | ל-3 חודשים שהסתיימו ביום<br>31 במרס,<br>2025 |              | 2026  |                    |
|---|--|--------------|-------|--------------------|
|   | 13,109                                       | 3,021        | 3,956 |                    |
| 6,293                                       | 1,019  | 1,648        |       | ביטוח נסיעות לחו"ל |
| (4,269)                                     | (715)  | (1,085)      |       | אחר                |
| <b>15,133</b>                               | <b>3,325</b>                                 | <b>4,519</b> |       | <b>סך הכל</b>      |

(ג) להלן הסברים העיקריים לתוצאות הפעילות – מאוחד:

רווח משירותי ביטוח:

רווח משירותי ביטוח, בשייר, הסתכם בתקופה הנוכחית בכ-5.0 מיליון דולר, בהשוואה לרווח של כ-3.7 מיליון דולר בתקופה המקבילה אשתקד. הגידול ברווח נובע בעיקר מעלייה ברווחיות ביטוח הבריאות לשוהים בחו"ל, בסך של כ-0.9 מיליון דולר, אשר הושפעה בעיקר מהיקף תביעות בפועל נמוך מהצפוי.

רווח כולל אחר:

בתקופת הדוח חלה עלייה בעקום הריבית הדולרי וריבית האירו, במיוחד בטווח הקצר של העקום, אשר הביא לירידה בערך המהוון של תזרים המזומנים החיובי של החברה בסך של כ-0.1 מיליון דולר. בנוסף, היחלשות שער הדולר אל מול סל המטבעות העולמי הביאה לקיטון בערך המהוון של תזרים המזומנים החיובי של החברה בסך של כ-0.6 מיליון דולר. השפעת שינויים אלו נזקפה לרווח כולל אחר.

5.3 **תזרימי מזומנים ונדילות - מאוחד**

בתקופת הדוח חלה עלייה ביתרת המזומנים ושווי המזומנים בסך של כ-0.7 מיליון דולר, אשר הסתכמו ליום 31 במרס, 2026 לסך של כ-23.9 מיליון דולר. להלן פירוט עיקרי השינוי ביתרות המזומנים ושווי המזומנים בתקופת הדוח, לעומת התקופה המקבילה אשתקד:

5.3.1 **מזומנים לפעילות שוטפת**

תזרימי מזומנים מפעילות שוטפת בתקופת הדוח הסתכמו לסך של כ-0.7 מיליון דולר, לעומת סך של כ-0.1 מיליון דולר לפעילות שוטפת בתקופה המקבילה אשתקד. עיקר הגידול נבע מעלייה ברווח הנקי בכ-1 מיליון דולר.

5.3.2 **מזומנים מפעילות השקעה**

תזרימי המזומנים ששימשו לפעילות השקעה בתקופת הדוח ובתקופה המקבילה אשתקד הסתכמו לסך של כ-9 אלפי דולר, ונבעו מהשקעה ברכוש קבוע.

5.3.3 **מזומנים מפעילות מימון**

תזרימי מזומנים ששימשו לפעילות מימון בתקופת הדוח הסתכמו לסך של כ-0.1 מיליון דולר, לעומת סך של כ-9.8 מיליון דולר שנבעו מפעילות מימון בתקופה המקבילה אשתקד. השינוי נובע מגיוס הון משני בסך של כ-10 מיליון דולר בתקופה המקבילה אשתקד.

5.4 **הון ודרישות הון**

א. **דרישות הון בהתאם להוראות ליישום משטר כושר פירעון כלכלי**

בחודש דצמבר 2020 קיבלה החברה את אישור הממונה בדבר ביצוע ביקורת על ידי רואה החשבון המבקר על יישום הוראות חוזר סולבנסי, וזאת בהתאם להוראות יישום שפורסמו לראשונה בחודש יוני 2017 ועודכנו ביום 15 באוקטובר 2020.

על פי הוראות פרק 1 בחלק 4 של שער 5 לחוזר המאוחד שעניינו "דין וחשבון לציבור", בדוח התקופתי ליום 31 במרס ייכלל דוח יחס כושר פירעון כלכלי שיחושב בגין נתוני 31 בדצמבר של השנה הקודמת.

להלן נתונים אודות יחס כושר פירעון וספ הון של החברה לפי משטר Solvency II

1. **יחס כושר פירעון כלכלי**

| ליום 31 בדצמבר, 2024  |               | ליום 31 בדצמבר, 2025 |               |  |
|---|---------------|----------------------|---------------|--|
| מבוקר **  |               | מבוקר *              |               |  |
| אלפי ש"ח  | אלפי דולר     | אלפי ש"ח             | אלפי דולר     |  |
| 183,759   | 50,387        | 209,314              | 65,616        | הון עצמי לעניין הון נדרש לכושר פירעון      |
| 120,537   | 33,051        | 117,816              | 36,933        | הון נדרש לכושר פירעון                      |
| <b>63,222</b>   | <b>17,336</b> | <b>91,498</b>        | <b>28,683</b> | <b>עודף</b>                                |
| <b>152%</b>   | <b>152%</b>   | <b>178%</b>          | <b>178%</b>   | <b>יחס כושר פירעון (באחוזים)</b>           |
| <b>השפעת פעולות הוניות מהותיות שהתרחשו בתקופה שבין תאריך החישוב לתאריך פרסום דוח יחס כושר פירעון:</b> |               |                      |               |  |
| 36,470  | 10,000        | -                    | -             | גיוס מכשירי הון (ראה סעיף 5.4 ד' להלן)     |
| 220,229   | 60,387        | 209,314              | 65,616        | הון עצמי לעניין הון נדרש לכושר פירעון      |
| <b>99,692</b>   | <b>27,336</b> | <b>91,498</b>        | <b>28,683</b> | <b>עודף</b>                                |
| 120%  | 120%          | 120%                 | 120%          | יעד יחס כושר הפירעון הכלכלי של הדירקטוריון |
| <b>75,585</b>   | <b>20,726</b> | <b>67,935</b>        | <b>21,296</b> | <b>עודף הון ביחס ליעד</b>                  |

2. סף הון (MCR)

| ליום 31 בדצמבר, 2024 |           | ליום 31 בדצמבר, 2025 |           |
|----------------------|-----------|----------------------|-----------|
| מבוקר *              |           | מבוקר *              |           |
| אלפי ש"ח             | אלפי דולר | אלפי ש"ח             | אלפי דולר |
| 30,134               | 8,263     | 29,454               | 9,233     |
| 183,759              | 50,387    | 209,314              | 65,616    |

סף הון (MCR)  
 הון עצמי לעניין סף הון

\*המונח "מבוקר" מתייחס לבדיקה שנערכה בהתאם לתקן הבטחת מהימנות בינלאומי ISAE 3400 בדקה של מידע כספי עתידי.

הגידול כאמור בהון העצמי לעניין הון נדרש לכושר פירעון, הושפעה מגידול בהון רובד 1 בסיסי כתוצאה מהרווח שנצבר בתקופה, בקיזוז דיבידנד ששולם. עיקר הגידול בהון הנדרש לכושר פירעון נובע מגידול בהון הנדרש עבור סיכון תפעולי, עקב העלייה בפעילות נסיעות לחו"ל בשנת 2025 לעומת התקופה אשתקד.

ב. יעד ההון של החברה

בישיבת דירקטוריון החברה בינואר 2020 קבע דירקטוריון החברה לראשונה יעד הון מינימלי בשיעור 120%. יעד ההון כאמור אושרר שוב על ידי הדירקטוריון בחודש נובמבר 2024. מובהר, כי אין בקביעת היעד כאמור, כדי להבטיח שהחברה תעמוד בו בכל עת, ואין בו כדי להוות התחייבות של החברה לחלוקת דיבידנד.

6. הבקרה הפנימית על הדיווח הכספי ועל הגילוי

בקורות ונהלים לגבי הגילוי:

הנהלת החברה, בשיתוף המנכ"ל וסמנכ"ל הכספים, העריכו בתום תקופת הדיווח את האפקטיביות של הבקורות והנהלים לגבי הגילוי של החברה. על בסיס הערכה זו, מנכ"ל החברה וסמנכ"ל הכספים הסיקו כי לתום תקופה זו הבקורות והנהלים לגבי הגילוי של החברה הן אפקטיביות על מנת לרשום, לעבד, לסכם ולדווח על המידע שהחברה נדרשת לגלות בדוח הרבעוני בהתאם להוראות הדין והוראות הדיווח שקבע הממונה על שוק ההון, ביטוח וחסכון ובמועד שנקבע בהוראות אלו.

בקרה פנימית על דיווח כספי:

במהלך הרבעון המסתיים ביום 31 במרס, 2026 לא אירע כל שינוי בבקרה הפנימית של החברה על דיווח כספי אשר השפיע באופן מהותי, או סביר שצפוי להשפיע באופן מהותי, על הבקרה הפנימית של החברה על דיווח כספי. הצהרות המנכ"ל וסמנכ"ל הכספים בדבר אפקטיביות הבקורות והנהלים וקיומם מצורפים מיד בסיום דוח הדירקטוריון.


7. הרכב הדירקטוריון

נכון למועד אישור הדוח, דירקטוריון החברה מונה 7 דירקטורים, מתוכם 3 דירקטורים חיצוניים, כדלהלן:

- מר אייל בן שלוש - יו"ר הדירקטוריון
- מר אלון קצף - דירקטור
- מר מארק פאולורד - דירקטור
- מר טוד פוזפסקי - דירקטור
- גב' רוני ספיר - דירקטורית חיצונית
- מר יהודה ברמן - דירקטור חיצוני
- מר יגאל בר יוסף - דירקטור חיצוני

הדירקטוריון מביע את תודתו לעובדי החברה ומנהליה על מסירותם ותרומתם לתוצאות העסקיות של החברה.

  
 רן מזרחי  
 מנכ"ל החברה

  
 אייל בן שלוש  
 יו"ר הדירקטוריון

נתניה, 19 במאי, 2026

הצהרות לגבי הדיווחים לדוח הכספי

הצהרה (certification)

אני, רן מזרחי, מצהיר כי:

1. סקרתי את הדוח הרבעוני של דיוד שילד חברה לביטוח בע"מ (להלן - חברת הביטוח) לרבעון שהסתיים ביום 31 במרס, 2026 (להלן - הדוח).
2. בהתבסס על ידיעתי, הדוח איננו כולל כל מצג לא נכון של עובדה מהותית ולא חסר בו מצג של עובדה מהותית הנחוץ כדי שהמצגים שנכללו בו, לאור הנסיבות בהן נכללו אותם מצגים, לא יהיו מטעים בהתייחס לתקופה המכוסה בדוח.
3. בהתבסס על ידיעתי, הדוחות הכספיים הרבעוניים ומידע כספי אחר הכלול בדוח משקפים באופן נאות, מכל הבחינות המהותיות, את המצב הכספי, תוצאות הפעולות, השינויים בהון העצמי ותזרימי המזומנים של חברת הביטוח למועדים ולתקופות המכוסים בדוח.
4. אני ואחרים בחברת הביטוח המצהירים הצהרה זו אחראים לקביעתם ולקיומם של בקורות ונהלים לגבי הגילוי<sup>1</sup> ולבקרה הפנימית על דיווח כספי של חברת הביטוח; וכן-
  - א) קבענו בקורות ונהלים כאלה, או גרמנו לקביעתם תחת פיקוחנו של בקורות ונהלים כאלה, המיועדים להבטיח שמידע מהותי המתייחס לחברת הביטוח, מובא לידיעתנו על ידי אחרים בחברת הביטוח, בפרט במהלך תקופת ההכנה של הדוח;
  - ב) קבענו בקרה פנימית על דיווח כספי, או פיקחנו על קביעת בקרה פנימית על דיווח כספי, המיועדת לספק מידה סבירה של ביטחון לגבי מהימנות הדיווח הכספי ולכך שהדוחות הכספיים ערוכים בהתאם לתקן חשבונאות בינלאומי IAS 34 - "דיווח כספי לתקופות ביניים", ובהתאם לדרישות הגילוי שנקבעו על ידי הממונה על שוק ההון, ביטוח וחיסכון בהתאם לחוק הפיקוח על שירותים פיננסיים (ביטוח), התשמ"א-1981.
  - ג) הערכנו את האפקטיביות של הבקורות ונהלים לגבי הגילוי של חברת הביטוח והצגנו את מסקנותינו לגבי האפקטיביות של הבקורות ונהלים לגבי הגילוי, לתום התקופה המכוסה בדוח בהתבסס על הערכתנו; וכן -
  - ד) גילינו בדוח כל שינוי בבקרה הפנימית של חברת הביטוח על דיווח כספי שאירע ברבעון זה שהשפיע באופן מהותי, או סביר שצפוי להשפיע באופן מהותי, על הבקרה הפנימית של חברת הביטוח על דיווח כספי; וכן-
5. אני ואחרים בחברת הביטוח המצהירים הצהרה זו גילינו לרואה החשבון המבקר, לדירקטוריון ולוועדת הביקורת של הדירקטוריון של חברת הביטוח, בהתבסס על הערכתנו העדכנית ביותר לגבי הבקרה הפנימית על דיווח כספי:
  - א. את כל הליקויים המשמעותיים והחולשות המהותיות בקביעתה או בהפעלתה של הבקרה הפנימית על דיווח כספי, אשר סביר שצפויים לפגוע ביכולתה של חברת הביטוח לרשום, לעבד, לסכם ולדווח על מידע כספי; וכן-
  - ב. כל תרמית, בין מהותית ובין שאינה מהותית, בה מעורבת ההנהלה או מעורבים עובדים אחרים שיש להם תפקיד משמעותי בבקרה הפנימית של חברת הביטוח על דיווח כספי

אין באמור לעיל כדי לגרוע מאחריותי או מאחריות כל אדם אחר, על פי כל דין.

רן מזרחי – מנכ"ל

19 במאי, 2026


<sup>1</sup> כהגדרתם בהוראות חוזר גופים מוסדיים לעניין בקרה פנימית על דיווח כספי – הצהרות, דוחות וגילויים.

**הצהרה (certification)**

אני, אליסף שקד, מצהיר כי:

1. סקרתי את הדוח הרבעוני של דיויד שילד חברה לביטוח בע"מ (להלן - חברת הביטוח) לרבעון שהסתיים ביום 31 במרס, 2026 (להלן - הדוח).
2. בהתבסס על ידיעתי, הדוח איננו כולל כל מצג לא נכון של עובדה מהותית ולא חסר בו מצג של עובדה מהותית הנחוץ כדי שהמצגים שנכללו בו, לאור הנסיבות בהן נכללו אותם מצגים, לא יהיו מטעים בהתייחס לתקופה המכוסה בדוח.
3. בהתבסס על ידיעתי, הדוחות הכספיים הרבעוניים ומידע כספי אחר הכלול בדוח משקפים באופן נאות, מכל הבחינות המהותיות, את המצב הכספי, תוצאות הפעולות, השינויים בהון העצמי ותזרימי המזומנים של חברת הביטוח למועדים ולתקופות המכוסים בדוח.
4. אני ואחרים בחברת הביטוח המצהירים הצהרה זו אחראים לקביעתם ולקיומם של בקורות ונהלים לגבי הגילוי ולבקרה הפנימית על דיווח כספי של חברת הביטוח; וכן-
  - א) קבענו בקורות ונהלים כאלה, או גרמנו לקביעתם תחת פיקוחנו של בקורות ונהלים כאלה, המיועדים להבטיח שמידע מהותי המתייחס לחברת הביטוח, מובא לידיעתנו על ידי אחרים בחברת הביטוח, בפרט במהלך תקופת ההכנה של הדוח;
  - ב) קבענו בקרה פנימית על דיווח כספי, או פיקוחנו על קביעת בקרה פנימית על דיווח כספי, המיועדת לספק מידה סבירה של ביטחון לגבי מהימנות הדיווח הכספי ולכך שהדוחות הכספיים ערוכים בהתאם לתקן חשבונאות בינלאומי IAS 34 - "דיווח כספי לתקופות ביניים", ובהתאם לדרישות הגילוי שנקבעו על ידי הממונה על שוק ההון, ביטוח וחיסכון בהתאם לחוק הפיקוח על שירותים פיננסיים (ביטוח), התשמ"א-1981.
  - ג) הערכנו את האפקטיביות של הבקורות והנהלים לגבי הגילוי של חברת הביטוח והצגנו את מסקנותינו לגבי האפקטיביות של הבקורות והנהלים לגבי הגילוי, לתום התקופה המכוסה בדוח בהתבסס על הערכתנו; וכן-
  - ד) גילינו בדוח כל שינוי בבקרה הפנימית של חברת הביטוח על דיווח כספי שאירע ברבעון זה שהשפיע באופן מהותי, או סביר שצפוי להשפיע באופן מהותי, על הבקרה הפנימית של חברת הביטוח על דיווח כספי; וכן-
5. אני ואחרים בחברת הביטוח המצהירים הצהרה זו גילינו לרואה החשבון המבקר, לדירקטוריון ולוועדת הביקורת של הדירקטוריון של חברת הביטוח, בהתבסס על הערכתנו העדכנית ביותר לגבי הבקרה הפנימית על דיווח כספי:
  - א) את כל הליקויים המשמעותיים והחולשות המהותיות בקביעתה או בהפעלתה של הבקרה הפנימית על דיווח כספי, אשר סביר שצפויים לפגוע ביכולתה של חברת הביטוח לרשום, לעבד, לסכם ולדווח על מידע כספי; וכן-
  - ב) כל תרמית, בין מהותית ובין שאינה מהותית, בה מעורבת ההנהלה או מעורבים עובדים אחרים שיש להם תפקיד משמעותי בבקרה הפנימית של חברת הביטוח על דיווח כספי

אין באמור לעיל כדי לגרוע מאחריותי או מאחריות כל אדם אחר, על פי כל דין.

  
אליסף שקד – סמנכ"ל כספים

19 במאי, 2026

## דוח הדירקטוריון וההנהלה בדבר הבקרה הפנימית על דיווח כספי

ההנהלה בפיקוח הדירקטוריון, של דיוד שילד חברה לביטוח בע"מ (להלן - חברת הביטוח) אחראית לקביעתה וקיומה של בקרה פנימית נאותה על דיווח כספי. מערכת הבקרה הפנימית של חברת הביטוח תוכננה כדי לספק מידה סבירה של ביטחון לדירקטוריון ולהנהלה של חברת הביטוח לגבי הכנה והצגה נאותה של דוחות כספיים המפורסמים בהתאם לתקן חשבונאות בינלאומי IAS 34 - "דיווח כספי לתקופות ביניים", ובהתאם לדרישות הגילוי שנקבעו על ידי הממונה על שוק ההון, ביטוח וחסכון בהתאם לחוק הפיקוח על שירותים פיננסיים (ביטוח), התשמ"א-1981. ללא תלות בטיב רמת התכנון שלהן, לכל מערכות הבקרה הפנימית יש מגבלות מובנות. לפיכך גם אם נקבע כי מערכות אלו הינן אפקטיביות הן יכולות לספק מידה סבירה של בטחון בלבד בהתייחס לעריכה ולהצגה של דוח כספי.


ההנהלה בפיקוח הדירקטוריון מקיימת מערכת בקרות מקיפה המיועדת להבטיח כי עסקאות מבוצעות בהתאם להרשאות ההנהלה, הנכסים מוגנים, והרישומים החשבונאיים מהימנים. בנוסף, ההנהלה בפיקוח הדירקטוריון נוקטת צעדים כדי להבטיח שערוצי המידע והתקשורת אפקטיביים ומנטרים ביצוע, לרבות ביצוע נהלי בקרה פנימית.

הנהלת חברת הביטוח בפיקוח הדירקטוריון העריכה את אפקטיביות הבקרה הפנימית של חברת הביטוח על דיווח כספי ליום 31 במרס, 2026 בהתבסס על קריטריונים שנקבעו במודל הבקרה הפנימית של ה-Committee of Sponsoring Organizations of the Treadway Commission (COSO). בהתבסס על הערכה זו, ההנהלה מאמינה כי ליום 31 במרס, 2026 הבקרה הפנימית של חברת הביטוח על דיווח כספי הינה אפקטיבית.



אליסף שקד

סמנכ"ל כספיים



רן מזרחי

מנכ"ל



אייל בן שלוש

יו"ר הדירקטוריון

תאריך אישור הדוח: 19 במאי, 2026

DavidShield



דיזיד שילד  
חברה לביטוח בע"מ

# דוחות כספיים

**דיויד שילד חברה לביטוח בע"מ**

**דוחות כספיים ביניים מאוחדים**

**ליום 31 במרס, 2026**

**בלתי מבוקרים**

דיויד שילד חברה לביטוח בע"מ

דוחות כספיים ביניים מאוחדים

ליום 31 במרס, 2026

בלתי מבוקרים

תוכן העניינים

|         |   |
|---------|---|
| 4.....  | דוח סקירה של רואי החשבון המבקרים.....   |
| 5.....  | דוחות ביניים מאוחדים על המצב הכספי.....   |
| 6.....  | דוחות ביניים מאוחדים על רווח או הפסד ורווח כולל אחר.....                                      |
| 7.....  | דוחות הכספיים ביניים על השינויים בהון.....  |
| 7.....  | דוחות מאוחדים על השינויים בהון.....   |
| 8.....  | דוחות ביניים מאוחדים על תזרימי המזומנים.....  |
| 9.....  | נספח א' – תזרימי מזומנים מפעילות שוטפת.....   |
| 10..... | באורים לדוחות הכספיים ביניים המאוחדים.....  |
| 10..... | באור 1 – כללי.....  |
| 11..... | באור 2 – עיקרי המדיניות החשבונאית.....  |
| 12..... | באור 3 – עונתיות.....   |
| 12..... | באור 4 – מגזרי פעילות.....  |
| 16..... | באור 5 – השקעות פיננסיות.....   |
| 16..... | באור 6 – הלוואות ואשראי.....  |
| 17..... | באור 7 – הון ודרישות הון.....   |
| 18..... | באור 8 – רווח (הפסד) משירותי ביטוח ומביטוח משנה.....  |
| 19..... | באור 9 – רווח (הפסד) מהשקעות ומימון, נטו.....   |
| 22..... | באור 10 – התחייבויות תלויות והתקשרויות.....   |
| 23..... | באור 11 – אירועים מהותיים בתקופת הדוח.....  |
| 25..... | נספח א' - תמצית נתונים המתייחסים לדוחות הכספיים הנפרדים של החברה ("סולר").....                |
| 37..... | נספח ב' – תמצית נתונים המתייחסים לדוחות הכספיים המאוחדים של החברה המתורגמים לשקלים חדשים..... |

## דוח סקירה של רואי החשבון המבקרים

### לבעלי המניות של דיויד שילד חברה לביטוח בע"מ

#### מבוא

סקרנו את המידע הכספי המצורף של דיויד שילד חברה לביטוח בע"מ והחברה המאוחדת שלה (להלן - "החברה"), הכולל את הדוח התמציתי המאוחד על המצב הכספי ליום 31 במרס, 2026 ואת הדוחות התמציתיים המאוחדים על רווח או הפסד ורווח כולל אחר, השינויים בהון ותזרימי המזומנים לתקופה של שלושה חודשים שהסתיימה באותו תאריך. הדירקטוריון וההנהלה אחראים לעריכה ולהצגה של מידע כספי לתקופת ביניים זו בהתאם לתקן חשבונאות בינלאומי IAS 34 - "דיווח כספי לתקופות ביניים", ובהתאם לדרישות הגילוי שנקבעו על ידי הממונה על שוק ההון, ביטוח וחסכון בהתאם לחוק הפיקוח על שירותים פיננסיים (ביטוח), התשמ"א-1981. אחריותנו היא להביע מסקנה על מידע כספי לתקופת ביניים זו בהתבסס על סקירתנו.

#### היקף הסקירה

ערכנו את סקירתנו בהתאם לתקן סקירה (ישראל) 2410 של לשכת רואי חשבון בישראל בדבר "סקירה של מידע כספי לתקופות ביניים הנערכת על ידי רואה החשבון המבקר של הישות". סקירה של מידע כספי לתקופות ביניים מורכבת מבידורים, בעיקר עם אנשים האחראים לעניינים הכספיים והחשבונאיים, ומיישום נוהלי סקירה אנליטיים ואחרים. סקירה הינה מצומצמת בהיקפה במידה ניכרת מאשר ביקורת הנערכת בהתאם לתקני ביקורת מקובלים בישראל ולפיכך אינה מאפשרת לנו להשיג ביטחון שניוודע לכל העניינים המשמעותיים שהיו יכולים להיות מזוהים בביקורת. בהתאם לכך, אין אנו מחוויים חוות דעת של ביקורת.

#### מסקנה

בהתבסס על סקירתנו, לא בא לתשומת ליבנו דבר הגורם לנו לסבור שהמידע הכספי הנ"ל אינו ערוך, מכל הבחינות המהותיות, בהתאם לתקן חשבונאות בינלאומי IAS 34 ובהתאם לדרישות הגילוי שנקבעו על ידי הממונה על שוק ההון, ביטוח וחסכון בהתאם לחוק הפיקוח על שירותים פיננסיים (ביטוח), התשמ"א-1981.

#### פסקת הדגש עניין (הפניית תשומת לב)

מבלי לסייג את מסקנתנו הנ"ל, הננו מפנים את תשומת הלב לאמור בבאור 10 לדוחות הכספיים בדבר חשיפה להתחייבויות תלויות.

| ליום 31 בדצמבר,<br>2025 | ליום 31 במרס,<br>2025 | ליום 31 במרס,<br>2026 |
|-------------------------|-----------------------|-----------------------|
| מבוקר                   | בלתי מבוקר            | בלתי מבוקר            |
|                         | אלפי דולר             |                       |

**נכסים**

|                |                |                |
|----------------|----------------|----------------|
| 23,168         | 25,536         | 23,855         |
| 8,853          | 11,952         | 8,796          |
| 13,272         | (** 12,391)    | 12,788         |
| 57,928         | 55,447         | 55,250         |
| 1,842          | 5,831          | 645            |
| 1,803          | 1,949          | 1,738          |
| 98             | 129            | 88             |
| 249            | 174            | 264            |
| 337            | 275            | 345            |
| -              | 34             | 125            |
| 1,888          | 1,938          | 1,966          |
| <u>109,438</u> | <u>115,656</u> | <u>105,860</u> |

מזומנים ושווי מזומנים אחרים  
 השקעות פיננסיות אחרות הנמדדות בשווי הוגן (באור 5)  
 חייבים ויתרות חובה  
 נכסי חוזי ביטוח  
 נכסי חוזי ביטוח משנה  
 רכוש קבוע אחר  
 נכסים בלתי מוחשיים  
 נכסי מסים נדחים  
 הלוואות לחברות קשורות (באור 5)  
 מסים שוטפים לקבל  
 נכסי זכות שימוש  
**סה"כ נכסים**

**הון והתחייבויות**

**הון (באור 7)**

|               |               |               |
|---------------|---------------|---------------|
| *             | *             | *             |
| 11,508        | 11,508        | 11,508        |
| 43,960        | 48,340        | 47,321        |
| (2,034)       | (1,499)       | (2,466)       |
| <u>53,434</u> | <u>58,349</u> | <u>56,363</u> |

הון מניות  
 פרמיה על מניות  
 יתרת עודפים  
 קרנות הון  
**סך כל ההון**

**התחייבויות**

|                |                |                |
|----------------|----------------|----------------|
| 5,972          | (** 5,191)     | 5,793          |
| 439            | 101            | 317            |
| 17,258         | 18,468         | 12,647         |
| 1,919          | (** 3,128)     | 737            |
| 27             | 68             | 27             |
| 17,728         | 18,181         | 17,432         |
| 12,661         | 12,170         | 12,544         |
| <u>56,004</u>  | <u>57,307</u>  | <u>49,497</u>  |
| <u>109,438</u> | <u>115,656</u> | <u>105,860</u> |

זכאים ויתרות זכות  
 התחייבויות בגין מסים שוטפים  
 התחייבויות בגין חוזי ביטוח  
 התחייבויות בגין חוזי ביטוח משנה  
 התחייבויות בשל הטבות לעובדים, נטו  
 התחייבויות בגין מסים נדחים  
 הלוואות ואשראי (באור 6)  
**סך כל ההתחייבויות**

**סך כל ההון וההתחייבויות**

(\* מהווה סכום הנמוך מ- 1 אלפי דולר.

(\*\* סווג מחדש.

הבאורים המצורפים מהווים חלק בלתי נפרד מהדוחות הכספיים ביניים מאוחדים.

  
 אליסוף שקד  
 סמנכ"ל כספים

  
 רן מזרחי  
 מנכ"ל

  
 אייל בן שלוש  
 יו"ר הדירקטוריון

19 במאי, 2026  
 תאריך אישור הדוחות הכספיים

| לשנה שהסתיימה<br>ביום 31 בדצמבר, | ל-3 החודשים שהסתיימו ביום 31<br>במרס, |          |   |
|----------------------------------|---------------------------------------|----------|---|
|                                  | 2025                                  | 2026     |   |
| מבוקר                            | בלתי מבוקר                            |          |   |
|                                  | אלפי דולר                             |          |   |
| 204,787                          | 44,054 (*)                            | 45,902   | הכנסות משירותי ביטוח  |
| (179,495)                        | (42,408) (*)                          | (38,854) | הוצאות משירותי ביטוח  |
| 25,292                           | 1,646                                 | 7,048    | רווח משירותי ביטוח לפני ביטוחי משנה מוחזקים                                       |
| (61,488)                         | (12,822) (*)                          | (12,627) | הוצאות מביטוח משנה  |
| 53,474                           | 14,828 (*)                            | 10,584   | הכנסות מביטוח משנה  |
| (8,014)                          | 2,006                                 | (2,043)  | הכנסות (הוצאות) נטו מחוזי ביטוח משנה מוחזקים                                      |
| 17,278                           | 3,652                                 | 5,005    | רווח משירותי ביטוח (באור 8)   |
| 1,656                            | 271                                   | 287      | הכנסות ריבית שחושבו תוך שימוש בשיטת הריבית האפקטיבית                              |
| 47                               | (17)                                  | (18)     | רווחים (הפסדים) אחרים מהשקעות, נטו  |
| 1,703                            | 254                                   | 269      | סך הכל רווחים מהשקעות, נטו  |
| 1,488                            | 343                                   | 306      | הכנסות מימון, נטו הנובעות מחוזי ביטוח   |
| 13                               | (13)                                  | 25       | הכנסות (הוצאות) מימון, נטו הנובעות מחוזי ביטוח משנה                               |
| 3,204                            | 584                                   | 600      | רווח מהשקעות ומימון, נטו (באור 9)   |
| 20,482                           | 4,236                                 | 5,605    | רווח, נטו מביטוח ומהשקעה  |
| 3,060                            | 707                                   | 844      | הכנסות מדמי ניהול   |
| (7,402)                          | (1,442)                               | (1,847)  | הוצאות תפעוליות אחרות   |
| (1,007)                          | (176)                                 | (83)     | הוצאות מימון אחרות  |
| 15,133                           | 3,325                                 | 4,519    | רווח לפני מסים על הכנסה   |
| (5,164)                          | (976)                                 | (1,158)  | מסים על ההכנסה  |
| 9,969                            | 2,349                                 | 3,361    | רווח נקי לתקופה   |
|                                  |                                       |          | רווח כולל אחר:  |
|                                  |                                       |          | פריטי רווח כולל אחר שלא יועברו לאחר מכן לרווח או הפסד:                            |
| 57                               | -                                     | -        | רווח אקטוארי בגין תוכנית להטבה מוגדרת   |
| (17)                             | -                                     | -        | השפעת המס בגין רכיבים של הפסד כולל אחר  |
| 40                               | -                                     | -        | סך הכל רווח כולל אחר שלא יועברו לאחר מכן לרווח או הפסד, נטו ממס                   |
|                                  |                                       |          | פריטי רווח כולל אחר אשר הועברו או יועברו לרווח או הפסד:                           |
| 28                               | 114                                   | (97)     | שינוי נטו בשווי הוגן של השקעות במכשירי חוב הנמדדים בשווי הוגן דרך רווח כולל אחר   |
| 171                              | 1,018                                 | (852)    | הכנסות (הוצאות) מימון, נטו הנובעות מחוזי ביטוח                                    |
| (750)                            | (149)                                 | 131      | הכנסות (הוצאות) מימון, נטו הנובעות מחוזי ביטוח משנה                               |
| (551)                            | 983                                   | (818)    | סך הכל רווח (הפסד) כולל אחר אשר הועברו או יועברו לרווח או הפסד לפני מסים על הכנסה |
| (10)                             | (40)                                  | 34       | מסים על הכנסה המתייחסים להשקעות במכשירי חוב הנמדדים בשווי הוגן דרך רווח כולל אחר  |
| (59)                             | (354)                                 | 296      | מסים על הכנסה בגין רווח כולל אחר אחר בגין חוזי ביטוח                              |
| 261                              | 52                                    | (46)     | מסים על הכנסה בגין רווח כולל אחר אחר בגין חוזי ביטוח משנה                         |
| (359)                            | 641                                   | (534)    | סך הכל רווח (הפסד) כולל אחר שיועברו לאחר מכן לרווח או הפסד, נטו ממס               |
| (319)                            | 641                                   | (534)    | סה"כ רווח (הפסד) כולל אחר לתקופה, נטו ממס   |
| 9,650                            | 2,990                                 | 2,827    | סה"כ רווח כולל לתקופה   |
| 99.59                            | 23.47                                 | 33.58    | רווח למניה המיוחס לבעלי המניות של החברה (בדולר)                                   |
|                                  |                                       |          | רווח נקי בסיסי ומדולל למניה   |

(\* סווג מחדש).

| סה"כ     | קרנות הון | יתרת<br>עודפים<br>אלפי דולר | פרמיה על<br>מניות | הון מניות |   |
|----------|-----------|-----------------------------|-------------------|-----------|---|
| 53,434   | (2,034)   | 43,960                      | 11,508            | (* -      | <b>יתרה ליום 1 בינואר, 2026 (מבוקר)</b>         |
| 3,361    | -         | 3,361                       | -                 | -         | רווח נקי  |
| (534)    | (534)     | -                           | -                 | -         | הפסד כולל אחר                                   |
| 2,827    | (534)     | 3,361                       | -                 | -         | סה"כ רווח כולל                                  |
| 102      | 102       | -                           | -                 | -         | תשלום מבוסס מניות                               |
| 56,363   | (2,466)   | 47,321                      | 11,508            | (* -      | <b>יתרה ליום 31 במרס, 2026<br/>(בלתי מבוקר)</b> |
| סה"כ     | קרנות הון | יתרת<br>עודפים<br>אלפי דולר | פרמיה על<br>מניות | הון מניות |   |
| 55,359   | (2,140)   | 45,991                      | 11,508            | (* -      | <b>יתרה ליום 1 בינואר, 2025 (מבוקר)</b>         |
| 2,349    | -         | 2,349                       | -                 | -         | רווח נקי  |
| 641      | 641       | -                           | -                 | -         | רווח כולל אחר                                   |
| 2,990    | 641       | 2,349                       | -                 | -         | סה"כ רווח כולל                                  |
| 58,349   | (1,499)   | 48,340                      | 11,508            | (* -      | <b>יתרה ליום 31 במרס, 2025<br/>(בלתי מבוקר)</b> |
| סה"כ     | קרנות הון | יתרת<br>עודפים<br>אלפי דולר | פרמיה על<br>מניות | הון מניות |   |
| 55,359   | (2,140)   | 45,991                      | 11,508            | (* -      | <b>יתרה ליום 1 בינואר, 2025 (מבוקר)</b>         |
| 9,969    | -         | 9,969                       | -                 | -         | רווח נקי  |
| (319)    | (319)     | -                           | -                 | -         | הפסד כולל אחר                                   |
| 9,650    | (319)     | 9,969                       | -                 | -         | סה"כ רווח כולל                                  |
| (12,000) | -         | (12,000)                    | -                 | -         | דיבידנד   |
| 425      | 425       | -                           | -                 | -         | תשלום מבוסס מניות                               |
| 53,434   | (2,034)   | 43,960                      | 11,508            | (* -      | <b>יתרה ליום 31 בדצמבר, 2025 (מבוקר)</b>        |

(\* מהווה סכום הנמוך מ-1 אלפי דולר.

הבאורים המצורפים מהווים חלק בלתי נפרד מהדוחות הכספיים מאוחדים.

| לשנה שהסתיימה<br>ביום 31 בדצמבר,<br>2025 | ל-3 החודשים שהסתיימו ביום<br>31 במרס,<br>2025 |        | נספח<br>א' |   |
|--|---|--------|------------|---|
|  | 2025  | 2026   |            |   |
| מבוקר                                    | בלתי מבוקר                                    |        |            |   |
|  | אלפי דולר                                     |        |            |   |
| 9,760                                    | (55)  | 733    |            | <b>תזרימי מזומנים מפעילות שוטפת</b>                               |
| (85)                                     | (9)   | (9)    |            | <b>תזרימי מזומנים מפעילות השקעה</b>                               |
| (85)                                     | (9)   | (9)    |            | השקעה ברכוש קבוע<br>מזומנים נטו ששימשו לפעילות השקעה              |
| 9,980                                    | 9,980   | -      | (באור 6)   | <b>תזרימי מזומנים מפעילות מימון</b>                               |
| (12,000)                                 | -   | -      |            | הנפקת כתבי התחייבויות נדחים בניכוי הוצאות הנפקה<br>דיבידנד        |
| (550)                                    | (189)   | (133)  |            | פירעון התחייבות בגין חכירות<br>מזומנים נטו (ששימשו) לפעילות מימון |
| (2,570)                                  | 9,791   | (133)  |            |   |
| 191                                      | (63)  | 96     |            | השפעת תנודות בשער החליפין על יתרות המזומנים ושווי<br>מזומנים      |
| 7,296                                    | 9,664   | 687    |            | עליה במזומנים ושווי מזומנים                                       |
| 15,872                                   | 15,872  | 23,168 |            | יתרת מזומנים ושווי מזומנים לתחילת התקופה                          |
| 23,168                                   | 25,536  | 23,855 |            | יתרת מזומנים ושווי מזומנים לסוף התקופה                            |

הבאורים המצורפים מהווים חלק בלתי נפרד מהדוחות הכספיים ביניים מאוחדים.

| לשנה שהסתיימה<br>ביום 31 בדצמבר,<br>2025 | ל-3 החודשים שהסתיימו ביום<br>31 מרס,<br>2025 2026 |         |
|--|---|---------|
| מבוקר                                    | בלתי מבוקר  |         |
| אלפי דולר                                |   |         |
| 9,969                                    | 2,349   | 3,361   |
| (651)                                    | (68)  | (92)    |
| (1,005)                                  | (123)   | (195)   |
| (47)                                     | -   | 18      |
| 425                                      | -   | 102     |
| 442                                      | 172   | 101     |
| 298                                      | 76  | 74      |
| 41                                       | 10  | 10      |
| 5,164                                    | 976   | 1,158   |
| 979                                      | 113   | 98      |
| (30)                                     | 26  | -       |
| 5,616                                    | 1,182   | 1,274   |
| (367)                                    | * 502   | (2,785) |
| (337)                                    | * 823   | 146     |
| (2,949)                                  | * (1,910)   | 460     |
| 577                                      | * (352)   | (215)   |
| (3,076)                                  | (937)   | (2,394) |
| 1,580                                    | (2,030)   | 34      |
| 970                                      | 137   | 196     |
| (399)                                    | (40)  | (360)   |
| (4,900)                                  | (716)   | (1,378) |
| (4,329)                                  | (619)   | (1,542) |
| 9,760                                    | (55)  | 733     |
| 353                                      | 144   | 179     |

**נספח א' – תזרימי מזומנים מפעילות שוטפת**

רווח נקי לתקופה

התאמות הדרושות להצגת תזרימי מזומנים מפעילות שוטפת:

**התאמות לסעיפי רווח והפסד:**

(רווחים) הפסדים נטו מהשקעות פיננסיות אחרות :  
 מכשירי חוב סחירים  
 מכשירי חוב שאינם סחירים  
 השקעות אחרות  
 תשלום מבוסס מניות  
 פחת והפחתות:  
 נכסי זכות שימוש  
 רכוש קבוע  
 נכסים בלתי מוחשיים  
 מסים על ההכנסה  
 הוצאות מימון בגין התחייבויות פיננסיות ואחרות  
 הפסד (רווח) מגריעת נכסי זכות שימוש  
 סה"כ

**שינויים בסעיפים מאזניים אחרים:**

שינוי בנכסים והתחייבויות בגין חוזי ביטוח  
 שינוי בנכסים והתחייבויות בגין חוזי ביטוח משנה  
 חייבים ויתרות חובה  
 זכאים ויתרות זכות  
 סה"כ

מכירות (רכישות), נטו של השקעות פיננסיות

**מזומנים ששולמו והתקבלו במהלך התקופה עבור:**

ריבית שהתקבלה  
 ריבית ששולמה  
 מסים שוטפים ששולמו  
 סה"כ

מזומנים נטו שנבעו (ששימשו) מפעילות שוטפת

**נספח ב' - פעילויות מהותיות שאינן במזומן**

הכרה בנכס זכות שימוש כנגד התחייבות בגין חכירה

(\* סווג מחדש.

הבאורים המצורפים מהווים חלק בלתי נפרד מהדוחות הכספיים ביניים מאוחדים.

**באור 1 – כללי**

**א. כללי**

דוחות כספיים אלה נערכו במתכונת מתומצתת ליום 31 במרס, 2026 ולתקופה של שלושה חודשים שהסתיימה באותו תאריך (להלן - דוחות כספיים ביניים מאוחדים).

יש לעיין בדוחות אלה בהקשר לדוחות הכספיים השנתיים של החברה ליום 31 בדצמבר, 2025 ולשנה שהסתיימה באותו תאריך ולבאורים אשר נלוו אליהם (להלן - הדוחות הכספיים השנתיים המאוחדים).

**השפעות מבצע "שאגת הארי"**

ביום 28 בפברואר 2026, פתחו ישראל וארצות הברית במבצע "שאגת הארי" - מתקפת פתע משולבת על מטרות ממשל באיראן, במטרה לפגוע ביכולות הגרעין ובמערכת הטילים הבליסטיים האיראני. המבצע הוביל להסלמה ביטחונית, ובעקבותיו פרץ עימות בחזית הצפונית בין ישראל לארגון הטרור חזבאללה בלבנון. הוכרז מצב מיוחד בעורף, המרחב האווירי נסגר, הוטלו הגבלות תנועה וגויסו כוחות מילואים נרחבים.

כתוצאה מהאמור החלה תנודתיות משמעותית במחירי האנרגיה, לרבות מחירי הנפט ותנודתיות בשערי מטבע חוץ.

התנודות הפוטנציאליות במחירי הנפט, שערי מטבע חוץ, זמינות חומרים, זמינות כוח אדם, שירותים מקומיים וגישה למשאבים מקומיים עשויות להשפיע על ישויות רבות.

להלן ההשלכות המרכזיות על פעילות הקבוצה בתקופת הדיווח:

**פעילות ביטוח נסיעות לח"ל** - בשל סגירת המרחב האווירי, לקוחות רבים לא יכלו לשוב לישראל במועד המתוכנן. הקבוצה הודיעה על הארכת כיסוי ביטוחי לכלל הלקוחות שפוליסת הביטוח שלהם הייתה אמורה לפוג בתקופת ההגבלה, ככל שנמשכה המגבלה כאמור. בנוסף, הקבוצה הודיעה ללקוחות הצורכים תרופות שהוצהרו בעת רכישת הפוליסה, כי תממן רכישתם עד לסכום של 500 דולר. במקביל, נרשם גידול בשיעור לקוחות שביטלו פוליסות שנרכשו לקראת יציאה מישראל וקיבלו החזר דמי ביטוח.

ביום 8 באפריל 2026, לאחר מועד הדוח, הוכרזה הפסקת אש זמנית, בין היתר, לצרכי משא ומתן. החל מאותו מועד נתב"ג חזר לפעילות באופן הדרגתי כשחלק קטן מחברות התעופה הזרות חזרו לטוס מישראל ואליה. יחד עם זאת, על רקע כשלון המגעים, מצב הדברים נותר שברירי וקיים חשש להסלמה מחודשת. זאת, בפרט על רקע מתיחות במיצר הורמוז, הטלת סגרת ימי מלא על איראן על ידי ארצות הברית, ואי-פתרון סוגיות הגרעין והטילים הבליסטיים. הסלמה כאמור, עשויה להשפיע על יציבות האזור ופעילות הקבוצה, וכן על מחירי נפט ומטבעות.

נכון למועד הדוח נרשם קיטון משמעותי בהיקף הפרמיה שנרשמה ערב תחילת המבצע, ובהשוואה לתקופה במקבילה אשתקד. יחד עם זאת, ההשפעה על שורת הרווח של החברה מתונה, בשל עמלת פרונטינג מוגבלת.

**פעילות רילוקיישן** - בתחום פעילות זה לא נרשמה השפעה משמעותית על פעילות הקבוצה.

**המשכיות עסקית** - אף שחלק מעובדי הקבוצה גויסו בגיוס חירום, הקבוצה שמרה על תפקוד מלא בכלל פעילויותיה לאורך תקופת המבצע. לצד מערכי המשכיות העסקית בישראל, לקבוצה מערך גיבוי באמצעות חברת בת של חברת האחזקות בגרמניה, המבטיח מתן שירות שוטף ללקוחותיה מחוץ לישראל.

**אבטחת סייבר** - הקבוצה ערוכה להתמודדות עם מתקפות סייבר, וננקטות פעולות משמעותיות להגברת הגנה וניטור המערכות ולהעלאת מודעות העובדים.

**נכסי השקעה** - כלל נכסי ההשקעה של הקבוצה מושקעים בנכסים מחוץ לישראל במכשירי חוב סחירים בדירוג בינלאומי גבוה, לרבות ניירות ערך של ממשלת ישראל הנסחרים מחוץ לישראל. עד תאריך הדוח לא ניכרה השפעה מהותית על נכסי ההשקעה. הקבוצה אינה צופה כי תהיה השפעה מהותית על נכסיה, גם בתרחישי הסלמה והתפתחות שלילית.

**אי-ודאות** - נכון למועד פרסום הדוח, מידת אי-הוודאות ביחס להתפתחויות הגיאופוליטיות ומשך המתיחות מול איראן גבוהה. בשלב זה לא ניתן להעריך את מלוא ההשלכות על פעילות הקבוצה ועל נתוני הדוחות הכספיים. הקבוצה עוקבת באופן שוטף אחר ההתפתחויות ותעדכן בהתאם לצורך.

**באור 2 – עיקרי המדיניות החשבונאית**

**א. מתכונת העריכה של הדוחות הכספיים ביניים מאוחדים**

הדוחות הכספיים ביניים המאוחדים ערוכים בהתאם לתקן חשבונאות בינלאומי 34 - "דיווח כספי לתקופות ביניים", ובהתאם לדרישות הגילוי שנקבעו על ידי הממונה על שוק ההון, ביטוח וחיסכון בהתאם לחוק הפיקוח על שירותים פיננסיים (ביטוח), התשמ"א-1981.

בעריכת תמצית הדוחות הכספיים בהתאם לאמור לעיל, נדרשת הנהלת החברה להשתמש בשיקול דעת בהערכות, אומדנים והנחות אשר משפיעים על יישום המדיניות ועל הסכומים של נכסים והתחייבויות, הכנסות והוצאות. יובהר שהתוצאות בפועל עלולות להיות שונות מאומדנים אלה. המדיניות החשבונאית אשר יושמה בעריכת הדוחות הכספיים ביניים מאוחדים עקבית לזו שיושמה בעריכת הדוחות הכספיים.

**ב. פרטים על שיעורי ההיוון (ריבית ספוט נומינלית, כולל פרמיית אי נזילות \*) ששימשו את החברה:**

ליום 31 במרס, 2026 (בלתי מבוקר)

| משך חיי התיק |        |        |         |         |         |      |
|--------------|--------|--------|---------|---------|---------|------|
| שנה אחת      | 3 שנים | 5 שנים | 10 שנים | 20 שנים | 30 שנים |      |
| 3.62%        | 3.58%  | 3.67%  | 3.95%   | 4.26%   | 4.15%   | דולר |
| 2.70%        | 2.76%  | 2.82%  | 3.02%   | 3.15%   | 3.16%   | אירו |
| 3.73%        | 3.73%  | 3.79%  | 4.03%   | 4.26%   | 4.35%   | שקל  |

ליום 31 במרס, 2025 (בלתי מבוקר)

| משך חיי התיק |        |        |         |         |         |      |
|--------------|--------|--------|---------|---------|---------|------|
| שנה אחת      | 3 שנים | 5 שנים | 10 שנים | 20 שנים | 30 שנים |      |
| 3.72%        | 3.63%  | 3.67%  | 3.81%   | 3.93%   | 3.73%   | דולר |
| 2.09%        | 2.24%  | 2.38%  | 2.62%   | 2.65%   | 2.67%   | אירו |
| 4.24%        | 4.25%  | 4.31%  | 4.53%   | 4.68%   | 4.69%   | שקל  |

ליום 31 בדצמבר, 2025 (מבוקר)

| משך חיי התיק |        |        |         |         |         |      |
|--------------|--------|--------|---------|---------|---------|------|
| שנה אחת      | 3 שנים | 5 שנים | 10 שנים | 20 שנים | 30 שנים |      |
| 3.31%        | 3.40%  | 3.54%  | 3.91%   | 4.29%   | 4.22%   | דולר |
| 2.16%        | 2.39%  | 2.57%  | 2.92%   | 3.22%   | 3.29%   | אירו |
| 3.73%        | 3.73%  | 3.79%  | 4.03%   | 4.26%   | 4.35%   | שקל  |

(\* יש לציין כי פרמיית אי הנזילות של החברה הינה אפס.)

**באור 2 – עיקרי המדיניות החשבונאית (המשד)**

ג. פרטים על שיעורי השינוי שחלו במדד המחירים לצרכן ובשער החליפין היציג של הדולר של ארה"ב

| שער חליפין יציג של דולר ארה"ב | מדד המחירים לצרכן |          | לשלושה חודשים שהסתיימו ביום:<br>31 במרס, 2026<br>31 במרס, 2025 |
|-------------------------------|-------------------|----------|--|
|                               | מדד ידוע          | מדד בגין |  |
|                               | %                 | %        |  |
| (14.9)                        | (0.1)             | 0.3      | לשנה שהסתיימה ביום 31 בדצמבר, 2025                             |
| 1.9                           | 0.3               | 1.1      |  |
| (12.5)                        | 2.4               | 2.6      |  |

**באור 3 – עונתיות**

במרכיבי ההוצאות, כגון תביעות, ובמרכיבי ההכנסות האחרים, כגון הכנסות מהשקעות, לא קיימת עונתיות מובהקת, ולכן גם לא קיימת עונתיות מובהקת ברווח. עם זאת, ראוי לציין, כי במגזר ביטוח נסיעות לחו"ל עונת חורף קשה עלולה לגרום לעלייה בתביעות, ברבעונים הראשון והרביעי של השנה, וכתוצאה מכך לקיטון ברווח המדווח.

**באור 4 – מגזרי פעילות**

א. כללי

מגזרי הפעילות נקבעו בהתבסס על המידע הנבחן על ידי מקבל החלטות התפעוליות הראשי (CODM) לצורכי קבלת החלטות לגבי הקצאת משאבים והערכת ביצועים. בהתאם לזאת, למטרות ניהול, החברה פועלת במגזרי הפעילות הבאים:

1. ביטוח בריאות לשוהים בחו"ל – מגזר המרכז את פעילות ביטוח בריאות לשוהים בחו"ל לתקופות ארוכות, הכוללים בעיקרם כיסוי בענף ביטוח מפני מחלות ואשפוז.
2. ביטוח נסיעות לחו"ל – מגזר המרכז את פעילות ביטוח נסיעות לחו"ל. מגזר זה מושפע מעונתיות לאורך השנה, המאופיינת בעיקרה מגידול בפעילות במהלך חודשי הקיץ וחגי ישראל.
3. פעילות שאינה מיוחסת למגזרי פעילות – פעילות זו כוללת חלק ממטה הקבוצה שאינו מיוחס למגזרי פעילות, פעילות ניהול הסדרים רפואיים ומתן שירותי תפעול והכנסות מהשקעות החופפות להון.

ב. מידע נוסף בדבר הדיווח המגזרי

המדיניות החשבונאית של מגזרי הפעילות זהה לזו המוצגת בבאור 2 לעיל.

ביצועי המגזרים (רווח (הפסד) מגזרי) מוערכים בהתבסס על רווח (הפסד) לפני מסים על הכנסה כמוצג בדוחות הכספיים.

תוצאות המגזר המדווחות למקבל החלטות התפעוליות הראשי כוללות פריטים המיוחסים ישירות למגזר ופריטים אשר ניתן לייחסם באופן סביר.

באור 4 - מגזרי פעילות (המשך)

ג. מידע על מגזרים בני דיווח – דוח רווח או הפסד

| לתקופה של שלושה חודשים שהסתיימה ביום 31 במרס, 2026 |                        |                    |                           |
|--|------------------------|--------------------|---------------------------|
| סה"כ   | לא מיוחס למגזרי פעילות | ביטוח נסיעות לחו"ל | ביטוח בריאות לשוהים בחו"ל |
| בלתי מבוקר אלפי דולר                               |                        |                    |                           |
| 45,902   | -                      | 30,135             | 15,767                    |
| (38,854)   | -                      | (26,782)           | (12,072)                  |
| 7,048  | -                      | 3,353              | 3,695                     |
| (12,627)   | -                      | (12,354)           | (273)                     |
| 10,584   | -                      | 10,569             | 15                        |
| (2,043)  | -                      | (1,785)            | (258)                     |
| 5,005  | -                      | 1,568              | 3,437                     |
| 287  | 141                    | 80                 | 66                        |
| (18)   | (18)                   | -                  | -                         |
| 269  | 123                    | 80                 | 66                        |
| 306  | -                      | -                  | 306                       |
| 25   | -                      | -                  | 25                        |
| 600  | 123                    | 80                 | 397                       |
| 5,605  | 123                    | 1,648              | 3,834                     |
| 844  | 844                    | -                  | -                         |
| (1,847)  | (1,847)                | -                  | -                         |
| (83)   | (205)                  | -                  | 122                       |
| 4,519  | (1,085)                | 1,648              | 3,956                     |
| (818)  | (97)                   | -                  | (721)                     |
| 3,701  | (1,182)                | 1,648              | 3,235                     |
| 32,410   | -                      | 19,297             | 13,113                    |
| (5,464)  | -                      | (3,828)            | (1,636)                   |

הכנסות משירותי ביטוח  
הוצאות משירותי ביטוח (\*)  
רווח משירותי ביטוח לפני משנה מוחזקים

הוצאות מביטוח משנה  
הכנסות מביטוח משנה  
הכנסות (הוצאות) נטו מחוזי ביטוח משנה מוחזקים

רווח משירותי ביטוח

הכנסות ריבית שחושבו תוך שימוש בשיטת הריבית האפקטיבית  
הפסדים אחרים מהשקעות, נטו  
סך הכל רווחים מהשקעות, נטו

הכנסות מימון, נטו הנובעות מחוזי ביטוח  
הכנסות מימון, נטו הנובעות מחוזי ביטוח משנה  
רווח מהשקעות ומימון, נטו  
רווח, נטו מביטוח ומהשקעה

הכנסות מדמי ניהול הסדרים רפואיים  
הוצאות תפעוליות אחרות  
הכנסות (הוצאות) מימון אחרות

רווח (הפסד) לפני מסים על הכנסה

סה"כ הפסד כולל אחר לתקופה לפני מסים על הכנסה

סה"כ הרווח (הפסד) כולל לתקופה לפני מסים על הכנסה

(\*) מזה:  
תביעות והוצאות שירותי ביטוח אחרות שהתהוו  
שינויים המתייחסים לשירותי עבר – תיאום להתחייבויות בגין תביעות שהתהוו

פירוט נכסים (התחייבויות) לפי קבוצות תיקים עיקריות

נתונים ברוטו ומשנה, ליום 31 במרס 2026

|          |   |          |         |
|----------|---|----------|---------|
| 46,901   | - | (7,739)  | 54,640  |
| (4,298)  | - | (4,875)  | 577     |
| 42,603   | - | (12,614) | 55,217  |
| 55,250   | - | -        | 55,250  |
| 18,986   | - | 11,017   | 7,969   |
| (19,078) | - | (10,372) | (8,706) |
| (92)     | - | 645      | (737)   |

התחייבויות נטו בגין חוזי ביטוח  
יתרות חייבים וזכאים, נטו  
סך הכל נכסים (התחייבויות) נטו בגין חוזי ביטוח  
מזה: סך הכל נכסי חוזי ביטוח

נכסים נטו בגין חוזי ביטוח משנה  
יתרות חייבים וזכאים ופיקדונות ביטוח משנה  
סך הכל נכסים נטו בגין חוזי ביטוח משנה

מידע נוסף

נתונים ברוטו, לתקופה של שלושה חודשים שהסתיימה ביום 31

במרס, 2026

|        |   |        |        |
|--------|---|--------|--------|
| 47,175 | - | 30,135 | 17,040 |
| 4,302  | - | -      | 4,302  |

פרמיות ברוטו בניכוי החזרי פרמיות  
פרמיה משוננת בגין חוזי ביטוח – עסק חדש

באור 4 - מגזרי פעילות (המשך)

ג. מידע על מגזרים בני דיווח – דוח רווח או הפסד

| לתקופה של שלושה חודשים שהסתיימה ביום 31 במרס, 2025 |                        |                    |                           |
|--|------------------------|--------------------|---------------------------|
| סה"כ   | לא מיוחס למגזרי פעילות | ביטוח נסיעות לחו"ל | ביטוח בריאות לשוהים בחו"ל |
| בלתי מבוקר אלפי דולר                               |                        |                    |                           |
| 44,054   | -                      | 29,492             | (* 14,562)                |
| (42,408)   | -                      | (30,846)           | (* (11,562))              |
| 1,646  | -                      | (1,354)            | 3,000                     |
| (12,822)   | -                      | (12,092)           | (* (730))                 |
| 14,828   | -                      | 14,405             | (* 423)                   |
| 2,006  | -                      | 2,313              | (307)                     |
| 3,652  | -                      | 959                | 2,693                     |
| 271  | 157                    | 60                 | 54                        |
| (17)   | (17)                   | -                  | -                         |
| 254  | 140                    | 60                 | 54                        |
| 343  | -                      | -                  | 343                       |
| (13)   | -                      | -                  | (13)                      |
| 584  | 140                    | 60                 | 384                       |
| 4,236  | 140                    | 1,019              | 3,077                     |
| 707  | 707                    | -                  | -                         |
| (1,442)  | (1,442)                | -                  | -                         |
| (176)  | (120)                  | -                  | (56)                      |
| 3,325  | (715)                  | 1,019              | 3,021                     |
| 983  | 114                    | -                  | 869                       |
| 4,308  | (601)                  | 1,019              | 3,890                     |
| 33,217   | -                      | 21,350             | 11,867                    |
| (1,388)  | -                      | (948)              | (440)                     |

הכנסות משירותי ביטוח הוצאות משירותי ביטוח (\*) רווח (הפסד) משירותי ביטוח לפני ביטוחי משנה מוחזקים

הוצאות מביטוח משנה הכנסות מביטוח משנה הכנסות (הוצאות) נטו מחוזי ביטוח משנה מוחזקים

רווח משירותי ביטוח

הכנסות ריבית שחושבו תוך שימוש בשיטת הריבית האפקטיבית הפסדים אחרים מהשקעות, נטו סך הכל רווחים מהשקעות, נטו

הכנסות מימון, נטו הנובעות מחוזי ביטוח הוצאות מימון, נטו הנובעות מחוזי ביטוח משנה רווח מהשקעות ומימון, נטו רווח, נטו מביטוח ומהשקעה

הכנסות מדמי ניהול הסדרים רפואיים הוצאות תפעוליות אחרות הוצאות מימון אחרות

רווח (הפסד) לפני מסים על הכנסה

סה"כ הרווח כולל אחר לתקופה לפני מסים על הכנסה

סה"כ הרווח (הפסד) כולל לתקופה לפני מסים על הכנסה (\* סווג מחדש.

(\*) מזה:

תביעות והוצאות שירותי ביטוח אחרות שהתהוו שינויים המתייחסים לשירותי עבר – תיאום להתחייבויות בגין תביעות שהתהוו

**פירוט נכסים (התחייבויות) לפי קבוצות תיקים עיקריות**

נתונים ברוטו ומשנה, ליום 31 במרס 2025

|          |   |          |         |
|----------|---|----------|---------|
| 35,335   | - | (14,799) | 50,134  |
| 1,644    | - | (3,669)  | 5,313   |
| 36,979   | - | (18,468) | 55,447  |
| 55,447   | - | -        | 55,447  |
| 22,497   | - | 15,941   | 6,556   |
| (19,794) | - | (10,110) | (9,684) |
| 2,703    | - | 5,831    | (3,128) |

התחייבויות נטו בגין חוזי ביטוח יתרות חייבים וזכאים, נטו סך הכל נכסים (התחייבויות) נטו בגין חוזי ביטוח מזה: סך הכל נכסי חוזי ביטוח

נכסים נטו בגין חוזי ביטוח משנה יתרות חייבים וזכאים ופיקדונות ביטוח משנה סך הכל נכסים נטו בגין חוזי ביטוח משנה

**מידע נוסף**

נתונים ברוטו, לתקופה של שלושה חודשים שהסתיימה ביום 31 במרס, 2025

|        |   |        |        |
|--------|---|--------|--------|
| 44,618 | - | 29,492 | 15,126 |
| 5,595  | - | -      | 5,595  |

פרמיות ברוטו בניכוי החזרי פרמיות פרמיה משוננת בגין חוזי ביטוח – עסק חדש

באור 4 - מגזרי פעילות (המשך)

ג. מידע על מגזרים בני דיווח – דוח רווח או הפסד

| לשנה שהסתיימה ביום 31 בדצמבר, 2025 |                        |                    |                           |
|------------------------------------|------------------------|--------------------|---------------------------|
| סה"כ                               | לא מיוחס למגזרי פעילות | ביטוח נסיעות לחו"ל | ביטוח בריאות לשוהים בחו"ל |
| מבוקר אלפי דולר                    |                        |                    |                           |
| 204,787                            | -                      | 142,896            | 61,891                    |
| (179,495)                          | -                      | (129,947)          | (49,548)                  |
| 25,292                             | -                      | 12,949             | 12,343                    |
| (61,488)                           | -                      | (58,586)           | (2,902)                   |
| 53,474                             | -                      | 51,584             | 1,890                     |
| (8,014)                            | -                      | (7,002)            | (1,012)                   |
| 17,278                             | -                      | 5,947              | 11,331                    |
| 1,656                              | 1,069                  | 346                | 241                       |
| 47                                 | 47                     | -                  | -                         |
| 1,703                              | 1,116                  | 346                | 241                       |
| 1,488                              | -                      | -                  | 1,488                     |
| 13                                 | -                      | -                  | 13                        |
| 3,204                              | 1,116                  | 346                | 1,742                     |
| 20,482                             | 1,116                  | 6,293              | 13,073                    |
| 3,060                              | 3,060                  | -                  | -                         |
| (7,402)                            | (7,402)                | -                  | -                         |
| (1,007)                            | (1,043)                | -                  | 36                        |
| 15,133                             | (4,269)                | 6,293              | 13,109                    |
| (551)                              | 28                     | -                  | (579)                     |
| 14,582                             | (4,241)                | 6,293              | 12,530                    |
| 128,229                            | -                      | 79,916             | 48,313                    |
| (4,922)                            | -                      | (4,000)            | (922)                     |
| 44,248                             | -                      | (11,769)           | 56,017                    |
| (3,578)                            | -                      | (5,365)            | 1,787                     |
| 40,670                             | -                      | (17,134)           | 57,804                    |
| 57,928                             | -                      | -                  | 57,928                    |
| 22,441                             | -                      | 15,165             | 7,277                     |
| (22,518)                           | -                      | (13,323)           | (9,196)                   |
| (77)                               | -                      | 1,842              | (1,919)                   |
| 206,729                            | -                      | 142,896            | 63,833                    |
| 56,117                             | -                      | -                  | 56,117                    |

הכנסות משירותי ביטוח  
הוצאות משירותי ביטוח (\*)  
רווח משירותי ביטוח לפני ביטוחי משנה מוחזקים

הוצאות מביטוח משנה  
הכנסות מביטוח משנה  
הוצאות נטו מחוזי ביטוח משנה מוחזקים

רווח משירותי ביטוח

הכנסות ריבית שחושבו תוך שימוש בשיטת הריבית האפקטיבית  
רווחים אחרים מהשקעות, נטו  
סך הכל רווחים מהשקעות, נטו

הכנסות מימון, נטו הנובעות מחוזי ביטוח  
הכנסות מימון, נטו הנובעות מחוזי ביטוח משנה  
רווח מהשקעות ומימון, נטו  
רווח, נטו מביטוח ומהשקעה

הכנסות מדמי ניהול הסדרים רפואיים  
הוצאות תפעוליות אחרות  
הכנסות (הוצאות) מימון אחרות

רווח (הפסד) לפני מסים על הכנסה

סה"כ הרווח (הפסד) כולל אחר לתקופה לפני מסים על הכנסה

סה"כ הרווח (הפסד) כולל לתקופה לפני מסים על הכנסה

(\*) מזה:

תביעות והוצאות שירותי ביטוח אחרות שהתהוו  
שינויים המתייחסים לשירותי עבר – תיאום להתחייבויות בגין  
תביעות שהתהוו

**פירוט נכסים (התחייבויות) לפי קבוצות תיקים עיקריות**

נתונים ברוטו ומשנה, ליום 31 בדצמבר 2025

התחייבויות נטו בגין חוזי ביטוח  
יתרות חייבים וזכאים, נטו  
סך הכל נכסים (התחייבויות) נטו בגין חוזי ביטוח  
מזה: סך הכל נכסי חוזי ביטוח

נכסים נטו בגין חוזי ביטוח משנה  
יתרות חייבים וזכאים ופיקדונות ביטוח משנה  
סך הכל נכסים נטו בגין חוזי ביטוח משנה

**מידע נוסף**

נתונים ברוטו, לשנה שהסתיימה ביום 31 בדצמבר, 2025

פרמיות ברוטו בניכוי החזרי פרמיות  
פרמיה משוננת בגין חוזי ביטוח – עסק חדש

**באור 5 – השקעות פיננסיות**

פירוט השקעות פיננסיות לפי סוגי נכסים

| ליום 31 במרס, 2026 (בלתי מבוקר) |  |  |   |
|---------------------------------|--|--|---|
| סה"כ                            | השקעות פיננסיות אחרות שנמדדות בעלות מופחתת | השקעות פיננסיות הנמדדות בשווי הוגן דרך רווח כולל אחר | השקעות פיננסיות הנמדדות בשווי הוגן דרך רווח או הפסד |
| 345                             | 345  | -  | -   |
| 1,277                           | -  | 1,277  | -   |
| 7,256                           | -  | 7,256  | -   |
| 264                             | -  | -  | 264   |
| 9,142                           | 345  | 8,533  | 264   |

מכשירי חוב שאינם סחירים: הלוואות לצדדים קשורים

מכשירי חוב סחירים: אג"ח ממשלתיות (\*), אג"ח קונצרניות סחירות (\*)

מכשירי הון סחירים: מניות סחירות (\*)

סה"כ השקעות פיננסיות

| ליום 31 במרס, 2025 (בלתי מבוקר) |  |  |   |
|---------------------------------|--|--|---|
| סה"כ                            | השקעות פיננסיות אחרות שנמדדות בעלות מופחתת | השקעות פיננסיות הנמדדות בשווי הוגן דרך רווח כולל אחר | השקעות פיננסיות הנמדדות בשווי הוגן דרך רווח או הפסד |
| 275                             | 275  | -  | -   |
| 4,612                           | -  | 4,612  | -   |
| 7,072                           | -  | 7,072  | -   |
| 268                             | -  | -  | 268   |
| 12,227                          | 275  | 11,684   | 268   |

מכשירי חוב שאינם סחירים: הלוואות לצדדים קשורים

מכשירי חוב סחירים: אג"ח ממשלתיות (\*), אג"ח קונצרניות סחירות (\*)

מכשירי הון סחירים: מניות סחירות (\*)

סה"כ השקעות פיננסיות

| ליום 31 בדצמבר, 2025 (מבוקר) |  |  |   |
|------------------------------|--|--|---|
| סה"כ                         | השקעות פיננסיות אחרות שנמדדות בעלות מופחתת | השקעות פיננסיות הנמדדות בשווי הוגן דרך רווח כולל אחר | השקעות פיננסיות הנמדדות בשווי הוגן דרך רווח או הפסד |
| 337                          | 337  | -  | -   |
| 1,307                        | -  | 1,307  | -   |
| 7,264                        | -  | 7,264  | -   |
| 282                          | -  | -  | 282   |
| 9,190                        | 337  | 8,571  | 282   |

מכשירי חוב שאינם סחירים: הלוואות לצדדים קשורים

מכשירי חוב סחירים: אג"ח ממשלתיות (\*), אג"ח קונצרניות סחירות (\*)

מכשירי הון סחירים: מניות סחירות (\*)

סה"כ השקעות פיננסיות

(\* כל המכשירים הפיננסיים הנמדדים בשווי הוגן מסווגים תחת רמה 1, כלומר לפי מחירים מצוטטים בשוק פעיל עבור מכשירים זהים.

**באור 6 – הלוואות ואשראי**

א. הרכב הערך בספרים של הלוואות ואשראי

| ליום 31 בדצמבר, 2025 | ליום 31 במרס, 2025 |        | ליום 31 במרס, 2026           |
|----------------------|--------------------|--------|------------------------------|
|                      | 2025               | 2026   |                              |
|                      | אלפי דולר          |        |                              |
| 10,316               | 10,125             | 10,115 | הלוואות מתאגידים בנקאיים (*) |
| 2,345                | 2,045              | 2,429  | התחייבויות בגין חכירה        |
| 12,661               | 12,170             | 12,544 | סה"כ התחייבויות פיננסיות     |

(\* שוויה ההוגן של הלוואה נכון למועד הדיווח אינו שונה באופן מהותי מערכה בספרים.

**באור 7 – הון ודרישות הון**

מדיניות ודרישות הון

1. מדיניות החברה היא להחזיק בסיס הון איתן במטרה להבטחת כושר הפירעון שלה ויכולתה לעמוד בהתחייבויותיה למבוטחים, לשמר את יכולת החברה להמשיך את פעילותה העסקית וכדי שתוכל להניב תשואה לבעלי מניותיה. החברה וחברות בנות של החברה, שהינן גופים מוסדיים, כפופות לדרישות הון הנקבעות על-ידי הממונה על שוק ההון, ביטוח וחסכון (להלן - "הממונה"). דירקטוריון החברה קבע שיעור של 120% כיעד יחס כושר פירעון מבוסס סולבנסי II (להלן - "יעד הון").

2. משטר כושר פירעון כלכלי מבוסס Solvency II

על החברה חל משטר כושר פירעון כלכלי מבוסס Solvency II וזאת בהתאם להוראות יישום שפורסמו בחודש יוני 2017 ועודכנו בחודש אוקטובר 2020 (להלן - "חוזר סולבנסי").

יחס כושר פירעון מבוסס סיכון

יחס כושר פירעון מבוסס סיכון מחושב כחיס שבין ההון העצמי הכלכלי של חברת הביטוח לבין ההון הנדרש לכושר פירעון.

ההון העצמי הכלכלי נקבע כסיכום ההון העולה מהמאזן הכלכלי (ראה להלן) ומכשירי חוב הכוללים מנגנונים לספיגת הפסדים (הון רובד 1 נוסף ומכשיר הון רובד 2).

סעיפי המאזן הכלכלי מחושבים לפי שווי כלכלי, כאשר ההתחייבויות הביטוחיות מחושבות על בסיס הערכה מיטבית של מכלול התזרימים העתידיים הצפויים מהעסקים הקיימים, ללא מרווחי שמרנות, ובתוספת מרווח סיכון (Risk Margin).

ההון הנדרש לכושר פירעון (SCR) נועד לאמוד את החשיפה של ההון העצמי הכלכלי לסדרת תרחישים שנקבעה בחוזר הסולבנסי המשקפים סיכונים ביטוחיים, סיכונים שוק ואשראי וכן סיכונים תפעוליים.

הוראות גילוי ודיווח בקשר לדוח יחס כושר פירעון כלכלי לשנת 2019 ואילך

בהתאם לחוזר סולבנסי, דוח יחס כושר פירעון כלכלי בגין נתוני 31 בדצמבר ו-30 ביוני של כל שנה ייכלל במסגרת הדוח התקופתי העוקב למועד החישוב.

ביום 2 ביולי 2025, פרסם הממונה חוזר הקובע כי החל מדוח יחס כושר פירעון כלכלי ליום 31 בדצמבר 2026, דוחות יחס כושר פירעון כלכלי יפורסמו יחד עם הדוחות הכספיים לאותו מועד. כמו כן, במסגרת החוזר עודכנו חלק מטבלאות הגילוי בדוח יחס כושר פירעון כלכלי, כדי להתאימם ל-IFRS 17. עדכונים אלה נכנסו לתוקף החל מדוח יחס כושר פירעון כלכלי ליום 30 ביוני 2025.

יחס כושר הפירעון של החברה

בהתאם לדוח יחס כושר פירעון ליום 31 בדצמבר, 2025, שפורסם ביום 19 במאי 2026, לחברה עודף הון.

החישוב שערכה החברה כאמור, נבדק, על ידי רואי החשבון המבקרים של החברה, בהתאם לתקן הבטחת מהימנות בינלאומי ISAE 3400 - בדיקה של מידע כספי עתידי. תקן זה רלוונטי לביקורת חישובי הסולבנסי ואיננו מהווה חלק מתקני הביקורת החלים על דוחות כספיים. יודגש כי התחזיות וההנחות, שהיוו בסיס להכנת דוח יחס כושר פירעון כלכלי, מבוססות, בעיקרן על ניסיון העבר, כפי שעולה ממחקרים אקטואריים הנערכים מעת לעת. נוכח הרפורמות בשוק ההון, הביטוח והחיסכון והשינויים בסביבה הכלכלית, נתוני העבר אינם משקפים בהכרח את התוצאות העתידיות. החישוב מתבסס לעיתים על הנחות לגבי אירועים עתידיים, על פעולות ההנהלה וכן על דפוס ההתפתחות העתידי של מרווח הסיכון, שלא בהכרח יתממשו או שיתממשו באופן שונה מההנחות אשר שימשו בסיס לחישוב. כמו כן, התוצאות בפועל עלולות להיות שונות באופן מהותי מהחישוב, מאחר והתרחישים המשולבים של אירועים עשויים להתממש באופן שונה מהותית מההנחות בחישוב.

לפרוט נוסף ראה סעיף 5.4 בדוח הדירקטוריון וכן דוח יחס כושר פירעון כלכלי שפורסם באתר האינטרנט של החברה.

3. יחס כושר הפירעון לעניין חלוקת דיבידנד

בהתאם למכתב שפרסמה הממונה, בחודש אוקטובר 2017, (להלן - "המכתב") חברת ביטוח תהיה רשאית לחלק דיבידנד רק אם לאחר ביצוע החלוקה יש לחברה יחס כושר פירעון לפי חוזר סולבנסי בשיעור של לפחות 100%, כשהוא מחושב ללא הוראות המעבר ובכפוף ליעד יחס כושר פירעון שקבע דירקטוריון החברה, העומד על 120%. היחס האמור יחושב ללא ההקלה שניתנה בגין הפרש מקורי המיוחס לרכישת פעילות של קופות גמל וחברות מנהלות. בנוסף, נקבעו במכתב הוראות דיווח לממונה.

בהתאם לדוח יחס כושר פירעון ליום 31 בדצמבר, 2025, המתבסס על תמהיל ההשקעות וההתחייבויות הביטוחיות, לאותו יום, לחברה יחס כושר פירעון כלכלי הגבוה מיחס כושר הפירעון הנדרש על פי המכתב ומהיעד שקבע הדירקטוריון.

4. הערכה עצמית של הסיכונים וכושר הפירעון של חברת ביטוח (ORSA)

בהתאם להוראות החוזר המאוחד - "דיווח לממונה על שוק ההון" - הערכה עצמית של הסיכונים וכושר הפירעון של חברת ביטוח (ORSA) (להלן - "חוזר ה-ORSA") - בחוזר ה-ORSA נקבע כי חברת ביטוח תדווח לממונה אודות הערכה עצמית של הסיכונים וכושר הפירעון (ORSA) אחת לשנה, במהלך חודש ינואר. בהתאם לחוזר ה-ORSA החברה תספק לממונה דיווח שיכלול את סיכום התוצאות, מצב עסקי וקשרי גומלין, חשיפה לסיכון, הערכת כושר פירעון ודרישת הון, הערכה צופה פני עתיד ותרחישים וניתוחי רגישויות. תחילתו של החוזר ביום 1 בינואר 2023. החברה הגישה את הדיווח לממונה במהלך הרבעון הראשון של 2026.

**באור 8 – רווח (הפסד) משירותי ביטוח ומביטוח משנה**

| לשנה שהסתיימה<br>ביום 31 בדצמבר, | לתקופה של שלושה חודשים<br>שהסתיימה ביום 31 במרס, |                |
|----------------------------------|--|----------------|
|                                  | 2025   | 2026           |
| מבוקר                            | בלתי מבוקר                                       |                |
|                                  | ביטוח בריאות                                     |                |
|                                  | אלפי דולר  |                |
|                                  | 2025   | 2026           |
| 11,373                           | 2,819  | <b>2,648</b>   |
| 2,021                            | 488  | <b>523</b>     |
| 45,555                           | 10,999   | <b>12,365</b>  |
| 2,758                            | 625  | <b>748</b>     |
| (507)                            | (376)  | <b>(525)</b>   |
| 61,200                           | 14,555   | <b>15,759</b>  |
| 143,587                          | 29,499   | <b>30,143</b>  |
| 204,787                          | 44,054   | <b>45,902</b>  |
| 128,229                          | 32,973   | <b>32,410</b>  |
| (4,922)                          | (1,388)  | <b>(5,464)</b> |
| 1,480                            | 234  | <b>207</b>     |
| 54,708                           | 10,589   | <b>11,701</b>  |
| 179,495                          | 42,408   | <b>38,854</b>  |
| 25,292                           | 1,646  | <b>7,048</b>   |
| 2,114                            | 513  | <b>442</b>     |
| 140                              | 34   | <b>36</b>      |
| 909                              | 244  | <b>244</b>     |
| (509)                            | (66)   | <b>(458)</b>   |
| 2,654                            | 725  | <b>264</b>     |
| 58,834                           | 12,097   | <b>12,363</b>  |
| 61,488                           | 12,822   | <b>12,627</b>  |
| 55,789                           | 15,494   | <b>13,916</b>  |
| (3,538)                          | (896)  | <b>(3,539)</b> |
| 1,223                            | 234  | <b>207</b>     |
| 53,474                           | 14,828   | <b>10,584</b>  |
| (8,014)                          | 2,006  | <b>(2,043)</b> |
| 17,278                           | 3,652  | <b>5,005</b>   |

**הכנסות משירותי ביטוח**

חוזים שלגביהם לא יושמה גישת הקצאת הפרמיה (PAA):  
 סכומים המתייחסים לשינויים בהתחייבות בגין יתרת הכיסוי (LRC):  
 הסכום של מרווח השירות החוזי (CSM) שהוכר ברווח או הפסד עבור שירותים שסופקו  
 השינוי בתיאום הסיכון עבור סיכון לא פיננסי (RA) הנובע מסיכונים שחלפו  
 תביעות והוצאות שירותי ביטוח אחרות צפויות שהתהוו  
 הקצאה של חלק מהפרמיות המתייחסות להשבה של תזרימי מזומנים לרכישת ביטוח  
 תיאומים בהתאם לניסיון הנובעים מפרמיות שהתקבלו  
 סך הכל חוזים שלגביהם לא יושמה גישת הקצאת הפרמיה (PAA)  
 חוזים שלגביהם יושמה גישת הקצאת הפרמיה (PAA) \*  
 סה"כ הכנסות משירותי ביטוח

**הוצאות משירותי ביטוח**

תביעות והוצאות שירותי ביטוח אחרות שהתהוו  
 שינויים המתייחסים לשירותי עבר – תיאום להתחייבויות בגין תביעות שהתהוו (LIC)  
 הפסדים בגין קבוצות של חוזי ביטוח מכבידים  
 הפחתת תזרימי מזומנים לרכישת ביטוח  
 סה"כ הוצאות משירותי ביטוח  
 רווח משירותי ביטוח לפני ביטוחי משנה מוחזקים

**הוצאות מביטוח משנה:**

חוזים שלגביהם לא יושמה גישת הקצאת הפרמיה (PAA):  
 סכומים המתייחסים לשינויים בנכסים בגין יתרת הכיסוי (ARC):  
 הסכום של מרווח השירות החוזי (CSM) שהוכר ברווח או הפסד עבור שירותים שהתקבלו  
 השינוי בתיאום הסיכון עבור סיכון לא פיננסי (RA) הנובע מסיכונים שחלפו  
 השבות של תביעות בגין חוזי ביטוח בסיס ושל הוצאות שירותי ביטוח אחרות צפויות שהתהוו  
 תיאומים בהתאם לניסיון הנובעים מפרמיות ששולמו  
 סך הכל חוזים שלגביהם לא יושמה גישת הקצאת הפרמיה (PAA)  
 חוזים שלגביהם יושמה גישת הקצאת הפרמיה (PAA) \*  
 סה"כ הוצאות מביטוח משנה

**הכנסות מביטוח משנה:**

השבות של תביעות בגין חוזי ביטוח בסיס ושל הוצאות שירותי ביטוח אחרות שהתהוו  
 שינויים המתייחסים לשירותי עבר – תיאום לנכסים בגין תביעות שהתהוו  
 השבות של הפסדים בגין קבוצות של חוזי ביטוח בסיס מכבידים  
 סה"כ הכנסות מביטוח משנה

סה"כ הוצאות נטו בגין חוזי ביטוח משנה מוחזקים

רווח משירותי ביטוח

(\* הסכום כולל רכיב ביטוח חיים בסכום זניח.)

**באור 9 – רווח (הפסד) מהשקעות ומימון, נטו**

**רווח (הפסד) מהשקעות ומימון, נטו לפי מגזרי פעילות**

לתקופה של שלושה חודשים שהסתיימה  
ביום 31 במרס, 2026  
בלתי מבוקר  
ביטוח בריאות אחר סך הכל  
אלפי דולר

|       |      |       |
|-------|------|-------|
| 287   | 141  | 146   |
| (18)  | (18) | -     |
| 269   | 123  | 146   |
| 269   | 123  | 146   |
| (97)  | (97) | -     |
| 172   | 26   | 146   |
| 357   | -    | 357   |
| (869) | -    | (869) |
| (34)  | -    | (34)  |
| (546) | -    | (546) |
| 306   | -    | 306   |
| (852) | -    | (852) |
| 21    | -    | 21    |
| 178   | -    | 178   |
| (43)  | -    | (43)  |
| 156   | -    | 156   |
| 25    | -    | 25    |
| 131   | -    | 131   |
| (218) | 26   | (244) |
| 600   | 123  | 477   |
| (818) | (97) | (721) |

**רווחים מהשקעות, נטו:**

הכנסות ריבית שחושבו תוך שימוש בשיטת הריבית האפקטיבית  
הפסדים אחרים מהשקעות, נטו  
סך הכל רווחים מהשקעות אחרות, נטו

סך הכל רווחים מהשקעות, נטו שהוכרו בדוח רווח או הפסד

רווחים מהשקעות, נטו שהוכרו ברווח כולל אחר  
סך הכל רווחים מהשקעות, נטו

**הכנסות מימון נטו הנובעות מחוזי ביטוח:**

ריבית שנצברה  
השפעות שינויים בשיעורי הריבית והנחות פיננסיות אחרות (לרבות הנחות אינפלציה)  
השפעת הפער בין מדידה בשיעור ריבית ושער חליפין שוטפים למדידה בשיעור ריבית ושער  
חליפין מקוריים של השינויים ב- FCF שנזקפו ל- CSM  
סך הכל הכנסות מימון נטו הנובעות מחוזי ביטוח  
מיוצג על ידי:

סכומים שהוכרו ברווח או הפסד  
סכומים שהוכרו ברווח כולל אחר

**הוצאות מימון נטו הנובעות מחוזי ביטוח משנה:**

ריבית שנצברה  
השפעות שינויים בשיעורי הריבית והנחות פיננסיות אחרות (לרבות הנחות אינפלציה)  
השפעת הפער בין מדידה בשיעור ריבית ושער חליפין שוטפים למדידה בשיעור ריבית ושער  
חליפין מקוריים של השינויים ב- FCF שנזקפו ל- CSM  
סך הכל הכנסות מימון נטו הנובעות מחוזי ביטוח משנה

סכומים שהוכרו ברווח או הפסד  
סכומים שהוכרו ברווח כולל אחר

סך הכל רווח מהשקעות ומימון, נטו

סכומים שהוכרו ברווח או הפסד  
סכומים שהוכרו ברווח כולל אחר

**באור 9 – רווח (הפסד) מהשקעות ומימון, נטו (המשך)**

רווח (הפסד) מהשקעות ומימון, נטו לפי מגזרי פעילות (המשך)

לתקופה של שלושה חודשים שהסתיימה  
ביום 31 במרס, 2025

| בלתי מבוקר |     |              |
|------------|-----|--------------|
| סך הכל     | אחר | ביטוח בריאות |
| אלפי דולר  |     |              |

|      |      |     |
|------|------|-----|
| 271  | 157  | 114 |
| (17) | (17) | -   |
| 254  | 140  | 114 |
| 254  | 140  | 114 |
| 114  | 114  | -   |
| 368  | 254  | 114 |

**רווחים מהשקעות, נטו:**

הכנסות ריבית שחושבו תוך שימוש בשיטת הריבית האפקטיבית  
הפסדים אחרים מהשקעות, נטו  
סך הכל רווחים מהשקעות אחרות, נטו

סך הכל רווחים מהשקעות, נטו שהוכרו בדוח רווח או הפסד

רווחים מהשקעות, נטו שהוכרו ברווח כולל אחר  
סך הכל רווחים מהשקעות, נטו

**הכנסות מימון נטו הנובעות מחוזי ביטוח:**

|       |   |       |
|-------|---|-------|
| 509   | - | 509   |
| 1,063 | - | 1,063 |
| (211) | - | (211) |
| 1,361 | - | 1,361 |

ריבית שנצברה  
השפעות שינויים בשיעורי הריבית והנחות פיננסיות אחרות (לרבות הנחות אינפלציה)  
השפעת הפער בין מדידה בשיעור ריבית ושער חליפין שוטפים למדידה בשיעור ריבית ושער  
חליפין מקוריים של השינויים ב- FCF שנקפו ל- CSM  
סך הכל הכנסות מימון נטו הנובעות מחוזי ביטוח  
מיוצג על ידי:

סכומים שהוכרו ברווח או הפסד  
סכומים שהוכרו ברווח כולל אחר

**הוצאות מימון נטו הנובעות מחוזי ביטוח משנה:**

|       |   |       |
|-------|---|-------|
| (10)  | - | (10)  |
| (159) | - | (159) |
| 7     | - | 7     |
| (162) | - | (162) |

ריבית שנצברה  
השפעות שינויים בשיעורי הריבית והנחות פיננסיות אחרות (לרבות הנחות אינפלציה)  
השפעת הפער בין מדידה בשיעור ריבית ושער חליפין שוטפים למדידה בשיעור ריבית ושער  
חליפין מקוריים של השינויים ב- FCF שנקפו ל- CSM  
סך הכל הוצאות מימון נטו הנובעות מחוזי ביטוח משנה

סכומים שהוכרו ברווח או הפסד  
סכומים שהוכרו ברווח כולל אחר

|       |     |       |
|-------|-----|-------|
| (13)  | -   | (13)  |
| (149) | -   | (149) |
| 1,567 | 254 | 1,313 |

סך הכל רווח מהשקעות ומימון, נטו

|     |     |     |
|-----|-----|-----|
| 584 | 140 | 444 |
| 983 | 114 | 869 |

סכומים שהוכרו ברווח או הפסד  
סכומים שהוכרו ברווח כולל אחר

**באור 9 – רווח (הפסד) מהשקעות ומימון, נטו (המשך)**

רווח (הפסד) מהשקעות ומימון, נטו לפי מגזרי פעילות (המשך)

לשנה שהסתיימה ביום 31 בדצמבר, 2025

| מבוקר     |     |              |
|-----------|-----|--------------|
| סך הכל    | אחר | ביטוח בריאות |
| אלפי דולר |     |              |

|         |       |         |   |
|---------|-------|---------|---|
| 1,656   | 1,069 | 587     | <b>רווחים מהשקעות, נטו:</b>   |
| 47      | 47    | -       | הכנסות ריבית שחושבו תוך שימוש בשיטת הריבית האפקטיבית  |
| 1,703   | 1,116 | 587     | רווחים אחרים מהשקעות, נטו   |
|         |       |         | סך הכל רווחים מהשקעות אחרות, נטו  |
| 1,703   | 1,116 | 587     | סך הכל רווחים מהשקעות, נטו שהוכרו בדוח רווח או הפסד   |
| 28      | 28    | -       | רווחים מהשקעות, נטו שהוכרו ברווח כולל אחר   |
| 1,731   | 1,144 | 587     | סך הכל רווחים מהשקעות, נטו  |
|         |       |         | <b>הכנסות מימון נטו הנובעות מחוזי ביטוח:</b>  |
| 1,799   | -     | 1,799   | ריבית שנצברה  |
| 1,956   | -     | 1,956   | השפעות שינויים בשיעורי הריבית והנחות פיננסיות אחרות (לרבות הנחות אינפלציה)  |
| (2,096) | -     | (2,096) | השפעת הפער בין מדידה בשיעור ריבית ושער חליפין שוטפים למדידה בשיעור ריבית ושער חליפין מקוריים של השינויים ב- FCF שנזקפו ל- CSM |
| 1,659   | -     | 1,659   | סך הכל הכנסות מימון נטו הנובעות מחוזי ביטוח מיוצג על ידי:   |
| 1,488   | -     | 1,488   | סכומים שהוכרו ברווח או הפסד   |
| 171     | -     | 171     | סכומים שהוכרו ברווח כולל אחר  |
|         |       |         | <b>הוצאות מימון נטו הנובעות מחוזי ביטוח משנה:</b>   |
| 24      | -     | 24      | ריבית שנצברה  |
| (944)   | -     | (944)   | השפעות שינויים בשיעורי הריבית והנחות פיננסיות אחרות (לרבות הנחות אינפלציה)  |
| 183     | -     | 183     | השפעת הפער בין מדידה בשיעור ריבית ושער חליפין שוטפים למדידה בשיעור ריבית ושער חליפין מקוריים של השינויים ב- FCF שנזקפו ל- CSM |
| (737)   | -     | (737)   | סך הכל הוצאות מימון נטו הנובעות מחוזי ביטוח משנה  |
| 13      | -     | 13      | סכומים שהוכרו ברווח או הפסד   |
| (750)   | -     | (750)   | סכומים שהוכרו ברווח כולל אחר  |
| 2,653   | 1,144 | 1,509   | סך הכל רווח מהשקעות ומימון, נטו   |
| 3,204   | 1,116 | 2,088   | סכומים שהוכרו ברווח או הפסד   |
| (551)   | 28    | (579)   | סכומים שהוכרו ברווח כולל אחר  |

(א) במודל ה-GMM, ריבית שנצברה כוללת צבירת ריבית על יתרת ה-CSM בהתאם לעקום הריבית הנומינלי למועד ההכרה לראשונה. כמו כן, הריבית שנצברה כוללת צבירת ריבית על יתרת ה-BE וה-RA בהתאם לעקום הריבית הנומינלית למועד ההכרה לראשונה.

(ב) השפעת השינוי בריבית בסעיף זה כוללת הן את החלפת העקום ביחס לתחילת התקופה והן את הפער בין צבירת הריבית על יתרת ה-BE וה-RA לפי העקום לתחילת התקופה לצבירה בהתאם לעקום למועד ההכרה לראשונה. השפעת האינפלציה הכלולה בסעיף זה מייצגת את הפער בין האינפלציה בפועל בתקופה לאינפלציה החזויה שגלומה בעקום הנומינלי.

**באור 10 – התחייבויות תלויות והתקשרויות**

א. הליכים משפטיים חדשים ועדכונים של הליכים משפטיים קיימים

להלן ההתפתחויות שחלו בתקופת הדוח בקשר עם ההליכים המשפטיים המוגשים נגד החברה ו/או חברות מאוחדות של החברה:

**תובענות ייצוגיות – בקשות לאישור תובענות כייצוגיות ותובענות אשר אושרו כייצוגיות**

בהמשך למפורט בדוחות הכספיים המאוחדים של החברה ליום 31 בדצמבר 2025, בבקשה לאישור תובענה כתובענה ייצוגית נגד החברה שהוגשה ביום 5 ביוני 2024, לבית המשפט המחוזי מרכז-לוד, בטענה כי החברה אינה מצרפת ריבית בתום 30 יום ממועד מסירת הדרישה לתגמולי ביטוח (עילת הריבית) וכי החברה משיבה תגמולי ביטוח על פי שער המטבע ביום מקרה הביטוח ולא במועד ההשבה (עילת שער המטבע), נציין כי ביום 3 בפברואר 2026 הוגשה בקשה מתוקנת לאישור הסדר פשרה.

הליכים משפטיים נוספים, הליכים אחרים, הוראות פיקוח על הביטוח ואירועים והתפתחויות שיש בגינם חשיפה כנגד החברה ו/או חברות מאוחדות שלה

לאחר תום תקופת הדיווח, הסתיים אחד ההליכים המשפטיים שנכללו בביאור 23 ליום 31 בדצמבר 2025, אשר סכום התביעה בגינו עמד על כ-294 אלף ש"ח (כ-93 אלפי דולר). ביום 11 במאי 2026 ניתן פסק דין במסגרתו חויבה החברה לשלם סך של כ-15 אלף ש"ח (כ-5 אלפי דולר), כולל ריבית שקלית. בהתאם לכך, הסכום המצרפי של ההליכים המשפטיים האחרים שאינם תביעות ביטוח מסתכם בכ-121 אלף ש"ח (כ-38 אלפי דולר).

**טבלה מסכמת**

להלן טבלה מסכמת של הסכומים הנתבעים במסגרת בקשות תלויות לאישור תובענות כייצוגיות, תובענות שאושרו כתביעה ייצוגית ותביעות מהותיות אחרות כנגד הקבוצה, כפי שצוינו על ידי התובעים בכתבי הטענות אשר הוגשו מטעמם. מובהר כי הסכום הנתבע אינו מהווה בהכרח כימות של סכום החשיפה המוערכת על ידי הקבוצה, שכן המדובר בהערכות מטעם התובעים אשר דינן להתברר במסגרת ההליך המשפטי. עוד מובהר כי הטבלה להלן אינה כוללת הליכים שהסתיימו, לרבות בהליכים שהסתיימו לאחר שאושר בהם הסכם פשרה.

להערכת ההנהלה, המתבססת בין היתר על חוות דעת משפטיות שקיבלה, נכללו בדוחות הכספיים הפרשות נאותות, במקום בו נדרשו הפרשות, לכיסוי החשיפה המוערכת על-ידי החברה ו/או חברות מאוחדות או הפרשה בגובה נכונות החברה ו/או חברות מאוחדות לפשרה, לפי העניין.

| <u>הסכום הנתבע</u><br><u>באלפי דולר</u> | <u>מספר תביעות</u> | <u>סוג</u>  |
|---|--------------------|---|
| 2,600                                   | 1                  | בקשות תלויות לאישור תובענות כייצוגיות (בלתי מבוקר):<br>צוין סכום המתייחס לקבוצה |
| 72,000                                  | 2                  | התביעה מתייחסת למספר חברות ולא יוחס סכום ספציפי לקבוצה                          |
| -                                       | -                  | <u>תביעות מהותיות אחרות</u><br>צוין סכום המתייחס לקבוצה                         |

נכון ליום 31 במרס, 2026 החברה לא כללה בדוחות הכספיים הפרשה בגין תביעות משפטיות, שכן לפי הערכת ההנהלה, הנתמכת בייעוץ משפטי, לא מתקיימים התנאים להכרה בהפרשה בהתאם לעקרונות החשבונאיים המקובלים.

**באור 11 – אירועים מהותיים בתקופת הדוח**

א. בעניין מבצע "שאגת האר" והשלכותיו על פעילות הקבוצה, ראה 1(א) לעיל.

ב. להלן ריכוז של השפעות עדכון הנחות בחישוב התחייבויות חוזי הביטוח על תוצאות הכספיות ועל יתרת ה- CSM (לפני מס):

| תיאור השינוי | השפעה על יתרת ה- CSM (בשייר) | השפעה על רווח כולל אחר (בשייר)          | השפעה על רווח או הפסד (בשייר) |
|--------------|------------------------------|---|-------------------------------|
|              |                              | הכנסות או הוצאות מימון מביטוח אלפי דולר | תוצאות שירותי ביטוח           |

**לתקופה של שלושה חודשים שהסתיימה ביום 31 במרס, 2026 (בלתי מבוקר) :**

מגזר ביטוח בריאות  
שינוי בשיעור ריבית היוון (כולל פרמיית אי נזילות) -  
שינוי בשיעור שער חליפין -  
השפעת עדכון הנחות דמוגרפיות ושינויים אחרים (11)

|                 |         |   |      |
|-----------------|---------|---|------|
| שינוי אוכלוסייה | (1,362) | - | (11) |
|-----------------|---------|---|------|

**לתקופה של שלושה חודשים שהסתיימה ביום 31 במרס, 2025 (בלתי מבוקר) :**

מגזר ביטוח בריאות  
שינוי בשיעור ריבית היוון (כולל פרמיית אי נזילות) -  
שינוי בשיעור שער חליפין -  
השפעת עדכון הנחות דמוגרפיות ושינויים אחרים (4)

|                 |       |     |     |
|-----------------|-------|-----|-----|
| שינוי אוכלוסייה | 1,817 | 174 | (4) |
|                 |       | 696 |     |

**לשנה שהסתיימה ביום 31 בדצמבר, 2025 (מבוקר)**

מגזר ביטוח בריאות  
שינוי בשיעור ריבית היוון (כולל פרמיית אי נזילות) -  
שינוי בשיעור שער חליפין -  
קיטון בשיעור התחלואה\* -  
עדכון הנחות השרידות  
השפעת עדכון הנחות דמוגרפיות ושינויים אחרים (105)

|   |         |         |       |
|---|---------|---------|-------|
| עדכון מחקר פנימי של החברה לאור ניסיון שנצבר | (513)   | (2,939) | -     |
| עדכון מחקר פנימי של החברה לאור ניסיון שנצבר | (6,831) | 2,360   | -     |
|   | 5,341   |         | (105) |

\*השפעת השינוי בשיעור התחלואה כוללת, בנוסף לשינוי אומדן החברה לגבי שיעור התחלואה, גם את השפעת השינוי באינפלציה הרפואית וגם את השפעת פעולות ההנהלה הנגזרות משינויים אלו.



לכבוד

בעלי המניות של דיויד שילד חברה לביטוח בע"מ

א.ג.נ.,

הנדון: דוח מיוחד של רואי החשבון המבקרים על מידע כספי ביניים נפרד לפי דרישת הממונה על שוק ההון, ביטוח וחיסכון בהתאם לחוק הפיקוח על שירותים פיננסיים (ביטוח), התשמ"א-1981

סקרנו את המידע הכספי הביניים הנפרד המובא לפי דרישת הממונה על שוק ההון, ביטוח וחיסכון בהתאם לחוק הפיקוח על שירותים פיננסיים (ביטוח), התשמ"א-1981 של דיויד שילד חברה לביטוח בע"מ (להלן - "החברה") ליום 31 במרס, 2026 ולתקופה של תשעה ושלושה חודשים שהסתיימה באותו תאריך. המידע הכספי הביניים הנפרד הינו באחריות הדירקטוריון והנהלה של החברה. אחריותנו היא להביע מסקנה על המידע הכספי הביניים הנפרד לתקופת ביניים אלו בהתבסס על סקירתנו.

#### היקף הסקירה

ערכנו את סקירתנו בהתאם לתקן סקירה (ישראל) 2410 של לשכת רואי חשבון בישראל - "סקירה של מידע כספי לתקופות ביניים הנערכת על ידי רואה החשבון המבקר של הישות". סקירה של מידע כספי לתקופות ביניים מורכבת מבידורים, בעיקר עם אנשים האחראים לעניינים הכספיים והחשבונאיים, ומיישום נוהלי סקירה אנליטיים ואחרים. סקירה הינה מצומצמת בהיקפה במידה ניכרת מאשר ביקורת הנערכת בהתאם לתקני ביקורת מקובלים בישראל ולפיכך אינה מאפשרת לנו להשיג ביטחון שניודע לכל העניינים המשמעותיים שהיו יכולים להיות מזוהים בביקורת. בהתאם לכך, אין אנו מחוויים חוות דעת של ביקורת.

#### מסקנה

בהתבסס על סקירתנו, לא בא לתשומת ליבנו דבר הגורם לנו לסבור שהמידע הכספי הביניים הנפרד הנ"ל אינו ערוך, מכל הבחינות המהותיות, בהתאם לדרישות הממונה על שוק ההון, ביטוח וחיסכון בחוזר ביטוח 2015-1-15.

קוסט פורר גבאי את קסירר  
רואי חשבון

תל-אביב,  
19 במאי, 2026

**נספח א' - תמצית נתונים המתייחסים לדוחות הכספיים הנפרדים של החברה ("סולר")  
לצורך חישוב דרישות ההון בהתאם להנחיות הממונה על שוק ההון, ביטוח וחסכון**

להלן נתונים כספיים תמציתיים על בסיס הדוחות הכספיים הנפרדים של החברה (להלן - "דוחות סולר"), הערוכים לפי תקני דיווח כספי בינלאומיים (IFRS), ועל פי העקרונות החשבונאיים אשר פורטו בבאור 2 בדבר עיקרי המדיניות החשבונאית, למעט המפורט להלן מדידת ההשקעה בחברה מוחזקת המחושבת על בסיס שיטת השווי המאזני.

הדוחות סולו מוצגים הן במטבע פעילות החברה (דולר אמריקאי) והן במטבע הצגה שקל חדש.

תרגום הנתונים למטבע הצגה שקל חדש בוצע כדלקמן:

1. הנכסים וההתחייבויות לכל תאריך דיווח מתורגמים לפי שער החליפין היציג לתאריך הדיווח.
2. ההכנסות וההוצאות מתורגמות לפי שער החליפין הממוצעים לתקופה, כאשר השימוש בהם מהווה קירוב לשערי החליפין בפועל במועד ביצוע העסקאות.
3. שינויים בהון המניות מתורגמים לפי שער החליפין במועד הנפקתם או היווצרותם. הפרשי התרגום שנוצרו כתוצאה מהטיפול כאמור, נזקפים ישירות להון בסעיף נפרד.

תמצית נתונים המתייחסים לדוחות הכספיים הנפרדים של החברה ("סולר") לצורך חישוב דרישות ההון בהתאם להנחיות הממונה (המשד)

**דוחות ביניים על המצב הכספי**

| ליום 31 בדצמבר, 2025 |                  | ליום 31 במרס, 2025 |                  | ליום 31 במרס, 2026 |                  |
|----------------------|------------------|--------------------|------------------|--------------------|------------------|
| מבוקר                |                  | בלתי מבוקר         |                  | בלתי מבוקר         |                  |
| אלפי דולר            | אלפי שקלים חדשים | אלפי דולר          | אלפי שקלים חדשים | אלפי דולר          | אלפי שקלים חדשים |
| 13,873               | 44,255           | 18,722             | 69,608           | 13,603             | 43,053           |
| 8,854                | 28,244           | 11,952             | 44,438           | 8,796              | 27,839           |
| 9,556                | 30,484           | 8,059              | 29,963           | 7,729              | 24,462           |
| 58,811               | 187,607          | 57,569             | 214,042          | 58,124             | 183,962          |
| 1,842                | 5,876            | 5,830              | 21,676           | 645                | 2,041            |
| 9,946                | 31,728           | 7,311              | 27,182           | 12,065             | 38,186           |
| 102                  | 325              | 114                | 424              | 99                 | 313              |
| 98                   | 313              | 128                | 476              | 88                 | 279              |
| -                    | -                | -                  | -                | 125                | 396              |
| 386                  | 1,231            | 347                | 1,290            | 409                | 1,294            |
| <u>103,468</u>       | <u>330,063</u>   | <u>110,032</u>     | <u>409,099</u>   | <u>101,683</u>     | <u>321,825</u>   |

**נכסים**

מזומנים ושווי מזומנים אחרים  
 השקעות פיננסיות אחרות הנמדדות בשווי הוגן  
 חייבים ויתרות חובה  
 נכסי חוזי ביטוח  
 נכסי חוזי ביטוח משנה  
 השקעות המטופלות בשיטת השווי המאזני  
 רכוש קבוע אחר  
 נכסים בלתי מוחשיים  
 מסים שוטפים לקבל  
 נכסי זכות שימוש  
**סה"כ נכסים**

**הון והתחייבויות**

**הון**

|               |                |               |                |               |                |
|---------------|----------------|---------------|----------------|---------------|----------------|
| (* -          | 1              | (* -          | 1              | (* -          | 1              |
| 11,508        | 40,046         | 11,508        | 40,046         | 11,508        | 40,046         |
| 43,960        | 158,472        | (** 48,340    | (** 174,286    | 47,321        | 168,939        |
| (2,034)       | (28,084)       | (1,499)       | (** 2,595      | (2,466)       | (30,620)       |
| <u>53,434</u> | <u>170,435</u> | <u>58,349</u> | <u>216,928</u> | <u>56,363</u> | <u>178,366</u> |

הון מניית פרמיה על מניית יתרת עודפים קרנות הון סך כל ההון

**התחייבויות**

|                |                |                |                |                |                |
|----------------|----------------|----------------|----------------|----------------|----------------|
| 625            | 2,015          | (** 529        | (** 1980       | 551            | 1,766          |
| 323            | 1,030          | 101            | 376            | -              | -              |
| 17,259         | 55,056         | 18,467         | 68,660         | 12,647         | 40,028         |
| 3,318          | 10,584         | 3,897          | 14,489         | 4,087          | 12,935         |
| -              | -              | 24             | 89             | -              | -              |
| 17,728         | 56,552         | 18,181         | 67,597         | 17,432         | 55,172         |
| 10,781         | 34,391         | 10,484         | 38,980         | 10,603         | 33,558         |
| <u>50,034</u>  | <u>159,628</u> | <u>51,683</u>  | <u>192,171</u> | <u>45,320</u>  | <u>143,459</u> |
| <u>103,468</u> | <u>330,063</u> | <u>110,032</u> | <u>409,099</u> | <u>101,683</u> | <u>321,825</u> |

זכאים ויתרות זכות התחייבויות בגין מסים שוטפים התחייבויות בגין חוזי ביטוח התחייבויות בגין חוזי ביטוח משנה התחייבויות בשל הטבות לעובדים, נטו התחייבויות בגין מסים נדחים הלוואות ואשראי סך כל ההתחייבויות

**סך כל ההון וההתחייבויות**

(\* מהווה סכום הנמוך מ- 1 אלפי דולר.

(\*\* סווג מחדש.



אליסוף שקד  
סמנכ"ל כספיים

רון מזרחי  
סמנכ"ל



אייל בן שלוש  
י"ר הדירקטוריון

19 במאי, 2026

תאריך אישור הדוחות הכספיים

תמצית נתונים המתייחסים לדוחות הכספיים הנפרדים של החברה ("סולו") לצורך חישוב דרישות ההון בהתאם להנחיות הממונה (המשך)

**דוחות רווח או הפסד ורווח כולל אחר (דולר)**

| לשנה שהסתיימה ביום<br>31 בדצמבר,<br>2025 | ל- 3 חודשים שהסתיימו ביום<br>31 במרס, |          |   |
|--|---------------------------------------|----------|---|
|  | 2025                                  | 2026     |   |
| מבוקר                                    | בלתי מבוקר                            |          |   |
| 204,787                                  | 44,054 (*)                            | 45,902   | הכנסות משירותי ביטוח  |
| (181,740)                                | (42,911) (*)                          | (39,655) | הוצאות משירותי ביטוח  |
| 23,047                                   | 1,143                                 | 6,247    | <b>רווח משירותי ביטוח לפני ביטוחי משנה מוחזקים</b>                                  |
| (61,488)                                 | (12,822) (*)                          | (12,627) | הוצאות מביטוח משנה  |
| 50,465                                   | 14,500 (*)                            | 8,252    | הכנסות מביטוח משנה  |
| (11,023)                                 | 1,678                                 | (4,375)  | <b>הכנסות (הוצאות) נטו מחוזי ביטוח משנה מוחזקים</b>                                 |
| 12,024                                   | 2,821                                 | 1,872    | <b>רווח משירותי ביטוח</b>   |
| 1,418                                    | 236                                   | 237      | הכנסות ריבית שחושבו תוך שימוש בשיטת הריבית האפקטיבית                                |
| 47                                       | (17)                                  | (18)     | רווחים (הפסדים) אחרים מהשקעות, נטו  |
| 2,925                                    | 493                                   | 2,071    | חלק ברווחי חברות מוחזקות המטופלות לפי שיטת השווי המאזני                             |
| 4,390                                    | 712                                   | 2,290    | <b>סך הכל רווחים מהשקעות, נטו</b>   |
| 1,488                                    | 343                                   | 306      | הכנסות מימון, נטו הנובעות מחוזי ביטוח   |
| 13                                       | (13)                                  | 25       | הכנסות (הוצאות) מימון, נטו הנובעות מחוזי ביטוח משנה                                 |
| 5,891                                    | 1,042                                 | 2,621    | <b>רווח מהשקעות ומימון, נטו</b>   |
| 17,915                                   | 3,863                                 | 4,493    | <b>רווח, נטו מביטוח ומהשקעה</b>   |
| (2,703)                                  | (527)                                 | (618)    | הוצאות תפעוליות אחרות   |
| (719)                                    | (198)                                 | 24       | הכנסות (הוצאות) מימון אחרות   |
| 14,493                                   | 3,138                                 | 3,899    | <b>רווח לפני מסים על הכנסה</b>  |
| (4,524)                                  | (789)                                 | (538)    | מסים על הכנסה   |
| 9,969                                    | 2,349                                 | 3,361    | <b>רווח נקי לתקופה</b>  |
|  |                                       |          | <b>רווח כולל אחר:</b>   |
| 57                                       | -                                     | -        | פריטי רווח כולל אחר שלא יועברו לאחר מכן לרווח או הפסד:                              |
| (17)                                     | -                                     | -        | רווח אקטוארי בגין תוכנית להטבה מוגדרת   |
| 40                                       | -                                     | -        | השפעת המס בגין רכיבים של הפסד כולל אחר  |
|  |                                       |          | <b>סך הכל רווח כולל אחר שלא יועבר לאחר מכן לרווח או הפסד, נטו ממס</b>               |
|  |                                       |          | <b>פריטי רווח כולל אחר אשר הועברו או יועברו לרווח או הפסד:</b>                      |
| 28                                       | 114                                   | (97)     | שינוי נטו בשווי הוגן של השקעות במכשירי חוב הנמדדים בשווי הוגן דרך רווח כולל אחר     |
| 171                                      | 1,018                                 | (852)    | הכנסות (הוצאות) מימון, נטו הנובעות מחוזי ביטוח                                      |
| (750)                                    | (149)                                 | 131      | הכנסות (הוצאות) מימון, נטו הנובעות מחוזי ביטוח משנה                                 |
| (551)                                    | 983                                   | (818)    | <b>סך הכל הפסד כולל אחר אשר הועבר או יועבר לרווח או הפסד לפני מסים על הכנסה</b>     |
| (10)                                     | (40)                                  | 34       | מסים על הכנסה המתייחסים להשקעות במכשירי חוב הנמדדים בשווי הוגן דרך רווח כולל אחר    |
| 202                                      | (302)                                 | 250      | מסים על הכנסה המתייחסים ליתר פריטי רווח כולל אחר אשר הועברו או יועברו לרווח או הפסד |
| (359)                                    | 641                                   | (534)    | <b>סך הכל רווח (הפסד) כולל אחר שיועבר לאחר מכן לרווח או הפסד, נטו ממס</b>           |
| (319)                                    | 641                                   | (534)    | סה"כ רווח (הפסד) כולל אחר לתקופה, נטו ממס   |
| 9,650                                    | 2,990                                 | 2,827    | <b>סה"כ רווח כולל</b>   |

(\* סווג מחדש.)

תמצית נתונים המתייחסים לדוחות הכספיים הנפרדים של החברה ("סולו") לצורך חישוב דרישות ההון בהתאם להנחיות הממונה (המשך)

**דוחות רווח או הפסד ורווח כולל אחר (שקל)**

| לשנה שהסתיימה ביום<br>31 בדצמבר,<br>2025 | ל- 3 חודשים שהסתיימו ביום<br>31 במרס, |           |  |
|--|---------------------------------------|-----------|--|
|  | 2025                                  | 2026      |  |
| מבוקר                                    | בלתי מבוקר                            |           |  |
| 702,359                                  | 159,164 (*)                           | 143,028   | הכנסות משירותי ביטוח   |
| (624,999)                                | (155,037) (*)                         | (123,565) | הוצאות משירותי ביטוח   |
| 77,360                                   | 4,127                                 | 19,463    | <b>רווח משירותי ביטוח לפני ביטוחי משנה מוחזקים</b>                                     |
| (210,386)                                | (46,328) (*)                          | (39,349)  | הוצאות מביטוח משנה   |
| 174,331                                  | 52,389 (*)                            | 25,714    | הכנסות מביטוח משנה   |
| (36,055)                                 | 6,061                                 | (13,635)  | <b>הכנסות (הוצאות) נטו מחוזי ביטוח משנה מוחזקים</b>                                    |
| 41,305                                   | 10,188                                | 5,828     | <b>רווח משירותי ביטוח</b>  |
| 4,886                                    | 851                                   | 740       | הכנסות ריבית שחושבו תוך שימוש בשיטת הריבית האפקטיבית                                   |
| 159                                      | (61)                                  | (56)      | רווחים (הפסדים) אחרים מהשקעות, נטו   |
| 9,924                                    | 1,781                                 | 6,452     | חלק ברווחי חברות מוחזקות המטופלות לפי שיטת השווי המאזני                                |
| 14,969                                   | 2,571                                 | 7,136     | <b>סך הכל רווחים מהשקעות, נטו</b>  |
| 5,158                                    | 1,241                                 | 953       | הכנסות מימון, נטו הנובעות מחוזי ביטוח  |
| 36                                       | (48)                                  | 78        | הכנסות (הוצאות) מימון, נטו הנובעות מחוזי ביטוח משנה                                    |
| 20,163                                   | 3,764                                 | 8,167     | <b>רווח מהשקעות ומימון, נטו</b>  |
| 61,468                                   | 13,952                                | 13,995    | <b>רווח, נטו מביטוח ומהשקעה</b>  |
| (9,291)                                  | (1,904)                               | (1,924)   | הוצאות תפעוליות אחרות  |
| (2,529)                                  | (716)                                 | 73        | הכנסות (הוצאות) מימון אחרות  |
| 49,648                                   | 11,332                                | 12,144    | <b>רווח לפני מסים על הכנסה</b>   |
| (15,533)                                 | (2,851)                               | (1,677)   | מסים על הכנסה  |
| 34,115                                   | 8,481                                 | 10,467    | <b>רווח נקי לתקופה</b>   |
|  |                                       |           | <b>רווח כולל אחר:</b>  |
| 182                                      | -                                     | -         | פריטי רווח כולל אחר שלא יועברו לאחר מכן לרווח או הפסד:                                 |
| (54)                                     | -                                     | -         | רווח אקטוארי בגין תוכנית להטבה מוגדרת  |
| 128                                      | -                                     | -         | השפעת המס בגין רכיבים של הפסד כולל אחר   |
|  |                                       |           | <b>סך הכל רווח כולל אחר שלא יועבר לאחר מכן לרווח או הפסד, נטו ממש</b>                  |
| 110                                      | 413                                   | (301)     | פריטי רווח כולל אחר אשר הועברו או יועברו לרווח או הפסד:                                |
| 1,150                                    | 3,677                                 | (2,654)   | שינוי נטו בשווי הוגן של השקעות במכשירי חוב הנמדדים בשווי הוגן דרך רווח כולל אחר        |
| (2,561)                                  | (538)                                 | 409       | הכנסות (הוצאות) מימון, נטו הנובעות מחוזי ביטוח   |
| (24,921)                                 | 4,247                                 | (1,194)   | הכנסות (הוצאות) מימון, נטו הנובעות מחוזי ביטוח משנה                                    |
| (26,222)                                 | 7,799                                 | (3,740)   | קרן בגין התאמות הנובעות מתרגום דוחות כספיים  |
|  |                                       |           | <b>סך הכל רווח (הפסד) כולל אחר אשר הועבר או יועבר לרווח או הפסד לפני מסים על הכנסה</b> |
| (40)                                     | (143)                                 | 105       | מסים על הכנסה המתייחסים להשקעות במכשירי חוב הנמדדים בשווי הוגן דרך רווח כולל אחר       |
| 566                                      | (1,094)                               | 779       | מסים על הכנסה המתייחסים ליתר פריטי רווח כולל אחר אשר הועברו או יועברו לרווח או הפסד    |
| (25,696)                                 | 6,562                                 | (2,856)   | <b>סך הכל רווח (הפסד) כולל אחר שיועבר לאחר מכן לרווח או הפסד, נטו ממש</b>              |
| (25,568)                                 | 6,562                                 | (2,856)   | סה"כ רווח (הפסד) כולל אחר לתקופה, נטו ממש  |
| 8,547                                    | 15,043                                | 7,611     | <b>סה"כ רווח כולל</b>  |

(\* סווג מחדש.)

תמצית נתונים המתאייחסים לדוחות הכספיים הנפרדים של החברה ("סולר") לצורך חישוב דרישות ההון בהתאם להנחיות הממונה (המשד)

**מגזרי פעילות - סולר, במטבע פעילות החברה (דולר)**

| לתקופה של שלושה חודשים שהסתיימה ביום 31 במרס, 2026 |                           |                       |                              |   |
|--|---------------------------|-----------------------|------------------------------|---|
| סה"כ   | לא מיוחס<br>למגזרי פעילות | ביטוח נסיעות<br>לחר"ל | ביטוח בריאות<br>לשוהים בחר"ל |   |
| אלפי דולר  |                           |                       |                              |   |
| 45,902   | -                         | 30,135                | 15,767                       | הכנסות משירותי ביטוח                                    |
| (39,655)   | -                         | (26,781)              | (12,874)                     | הוצאות משירותי ביטוח                                    |
| 6,247  | -                         | 3,354                 | 2,893                        | רווח משירותי ביטוח לפני ביטוחי משנה מוחזקים             |
| (12,627)   | -                         | (12,354)              | (273)                        | הוצאות מביטוח משנה                                      |
| 8,252  | -                         | 10,568                | (2,316)                      | הכנסות מביטוח משנה                                      |
| (4,375)  | -                         | (1,786)               | (2,589)                      | הוצאות נטו מחוזי ביטוח משנה מוחזקים                     |
| 1,872  | -                         | 1,568                 | 304                          | רווח משירותי ביטוח                                      |
| 237  | 91                        | 80                    | 66                           | הכנסות ריבית שחושבו תוך שימוש בשיטת הריבית האפקטיבית    |
| (18)   | (18)                      | -                     | -                            | הפסדים אחרים מהשקעות, נטו                               |
| 2,071  | (1,063)                   | -                     | 3,134                        | חלק ברווחי חברות מוחזקות המטופלות לפי שיטת השווי המאזני |
| 2,290  | (990)                     | 80                    | 3,200                        | הקשורות באופן הדוק לפעילות השקעה                        |
|  |                           |                       |                              | סך הכל רווחים (הפסדים) מהשקעות, נטו                     |
| 306  | -                         | -                     | 306                          | הכנסות מימון, נטו הנובעות מחוזי ביטוח                   |
| 25   | -                         | -                     | 25                           | הכנסות מימון, נטו הנובעות מחוזי ביטוח משנה              |
| 2,621  | (990)                     | 80                    | 3,531                        | רווח (הפסד) מהשקעות ומימון, נטו                         |
| 4,493  | (990)                     | 1,648                 | 3,835                        | רווח (הפסד), נטו מביטוח ומהשקעה                         |
| (618)  | (618)                     | -                     | -                            | הוצאות תפעוליות אחרות                                   |
| 24   | (97)                      | -                     | 121                          | הכנסות (הוצאות) מימון אחרות                             |
| 3,899  | (1,705)                   | 1,648                 | 3,956                        | רווח (הפסד) לפני מסים על הכנסה                          |
| (818)  | (97)                      | -                     | (721)                        | סה"כ הפסד כולל אחר לתקופה לפני מסים על הכנסה            |
| 3,081  | (1,802)                   | 1,648                 | 3,235                        | סה"כ הרווח (הפסד) כולל לתקופה לפני מסים על הכנסה        |
| 101,683  | 19,404                    | 12,458                | 69,821                       | סה"כ נכסי מגזר  |
| 45,320   | 11,022                    | 12,614                | 21,684                       | סה"כ התחייבויות מגזר                                    |

תמצית נתונים המתאייחסים לדוחות הכספיים הנפרדים של החברה ("סולו") לצורך חישוב דרישות ההון בהתאם להנחיות הממונה (המשך)

מגזרי פעילות – סולו, במטבע פעילות החברה (דולר) (המשך)

| לתקופה של שלושה חודשים שהסתיימה ביום 31 במרס, 2025 |                           |                        |                               |
|--|---------------------------|------------------------|-------------------------------|
| סה"כ   | לא מיוחס<br>למגזרי פעילות | ביטוח נסיעות<br>לחור"ל | ביטוח בריאות<br>לשוהים בחור"ל |
| אלפי דולר  |                           |                        |                               |
| 44,054   | -                         | 29,492                 | (* 14,562)                    |
| (42,911)   | -                         | (30,846)               | (* (12,065))                  |
| 1,143  | -                         | (1,354)                | 2,497                         |
| (12,822)   | -                         | (12,091)               | (* (731))                     |
| 14,500   | -                         | 14,405                 | (* 95)                        |
| 1,678  | -                         | 2,314                  | (636)                         |
| 2,821  | -                         | 960                    | 1,861                         |
| 236  | 122                       | 60                     | 54                            |
| (17)   | (17)                      | -                      | -                             |
| 493  | (336)                     | -                      | 829                           |
| 712  | (231)                     | 60                     | 883                           |
| 343  | -                         | -                      | 343                           |
| (13)   | -                         | -                      | (13)                          |
| 1,042  | (231)                     | 60                     | 1,213                         |
| 3,863  | (231)                     | 1,020                  | 3,074                         |
| (527)  | (527)                     | -                      | -                             |
| (198)  | (145)                     | -                      | (53)                          |
| 3,138  | (903)                     | 1,020                  | 3,021                         |
| 983  | 114                       | -                      | 869                           |
| 4,121  | (789)                     | 1,020                  | 3,890                         |
| 110,032  | 21,910                    | 14,422                 | 73,700                        |
| 51,683   | 11,138                    | 18,467                 | 22,078                        |

הכנסות משירותי ביטוח  
הוצאות משירותי ביטוח  
רווח (הפסדים) משירותי ביטוח לפני ביטוחי משנה מוחזקים

הוצאות מביטוח משנה  
הכנסות מביטוח משנה  
הכנסות (הוצאות) נטו מחוזי ביטוח משנה מוחזקים

רווח משירותי ביטוח

הכנסות ריבית שחושבו תוך שימוש בשיטת הריבית האפקטיבית  
הפסדים אחרים מהשקעות, נטו  
חלק ברווחי חברות מוחזקות המטופלות לפי שיטת השווי המאזני  
הקשורות באופן הדוק לפעילות השקעה  
סך הכל רווחים (הפסדים) מהשקעות, נטו

הכנסות מימון, נטו הנובעות מחוזי ביטוח  
הוצאות מימון, נטו הנובעות מחוזי ביטוח משנה

רווח (הפסד) מהשקעות ומימון, נטו  
רווח (הפסד), נטו מביטוח ומהשקעה

הוצאות תפעוליות אחרות  
הוצאות מימון אחרות

רווח (הפסד) לפני מסים על הכנסה

סה"כ הרווח כולל אחר לתקופה לפני מסים על הכנסה

סה"כ הרווח (הפסד) כולל לתקופה לפני מסים על הכנסה

סה"כ נכסי מגזר

סה"כ התחייבויות מגזר

(\* סווג מחדש).

תמצית נתונים המתאייחסים לדוחות הכספיים הנפרדים של החברה ("סולו") לצורך חישוב דרישות ההון בהתאם להנחיות הממונה (המשך)

**מגזרי פעילות – סולו, במטבע פעילות החברה (דולר) (המשך)**

| לשנה שהסתיימה ביום 31 בדצמבר, 2025 |                           |                        |                              |   |
|------------------------------------|---------------------------|------------------------|------------------------------|---|
| סה"כ                               | לא מיוחס<br>למגזרי פעילות | ביטוח נסיעות<br>לחור"ל | ביטוח בריאות<br>לשוהים בחו"ל |   |
| אלפי דולר                          |                           |                        |                              |   |
| 204,787                            | -                         | 142,896                | 61,891                       | הכנסות משירותי ביטוח                                    |
| (181,740)                          | -                         | (129,946)              | (51,794)                     | הוצאות משירותי ביטוח                                    |
| 23,047                             | -                         | 12,950                 | 10,097                       | <b>רווח משירותי ביטוח לפני משנה מוחזקים</b>             |
| (61,488)                           | -                         | (58,586)               | (2,902)                      | הוצאות מביטוח משנה                                      |
| 50,465                             | -                         | 51,585                 | (1,120)                      | הכנסות (הוצאות) מביטוח משנה                             |
| (11,023)                           | -                         | (7,001)                | (4,022)                      | <b>הוצאות נטו מחוזי ביטוח משנה מוחזקים</b>              |
| 12,024                             | -                         | 5,949                  | 6,075                        | <b>רווח משירותי ביטוח</b>                               |
| 1,418                              | 831                       | 346                    | 241                          | הכנסות ריבית שחושבו תוך שימוש בשיטת הריבית האפקטיבית    |
| 47                                 | 47                        | -                      | -                            | רווחים אחרים מהשקעות, נטו                               |
| 2,925                              | (2,333)                   | -                      | 5,258                        | חלק ברווחי חברות מוחזקות המטופלות לפי שיטת השווי המאזני |
| 4,390                              | (1,455)                   | 346                    | 5,499                        | הקשורות באופן הדוק לפעילות השקעה                        |
|                                    |                           |                        |                              | <b>סך הכל רווחים (הפסדים) מהשקעות, נטו</b>              |
| 1,488                              | -                         | -                      | 1,488                        | הכנסות מימון, נטו הנובעות מחוזי ביטוח                   |
| 13                                 | -                         | -                      | 13                           | הכנסות מימון, נטו הנובעות מחוזי ביטוח משנה              |
| 5,891                              | (1,455)                   | 346                    | 7,000                        | <b>רווח (הפסד) מהשקעות ומימון, נטו</b>                  |
| 17,915                             | (1,455)                   | 6,295                  | 13,075                       | <b>רווח (הפסד), נטו מביטוח ומהשקעה</b>                  |
| (2,703)                            | (2,703)                   | -                      | -                            | הוצאות תפעוליות אחרות                                   |
| (719)                              | (754)                     | -                      | 35                           | הכנסות (הוצאות) מימון אחרות                             |
| 14,493                             | (4,912)                   | 6,295                  | 13,110                       | <b>רווח (הפסד) לפני מסים על הכנסה</b>                   |
| 460                                | 28                        | -                      | 432                          | סה"כ הרווח כולל אחר לתקופה לפני מסים על הכנסה           |
| 14,953                             | (4,884)                   | 6,295                  | 13,542                       | סה"כ הרווח (הפסד) כולל לתקופה לפני מסים על הכנסה        |
| 103,468                            | 15,096                    | 16,578                 | 71,794                       | סה"כ נכסי מגזר  |
| 50,034                             | 11,704                    | 17,135                 | 21,195                       | סה"כ התחייבויות מגזר                                    |

תמצית נתונים המתייחסים לדוחות הכספיים הנפרדים של החברה ("סולו") לצורך חישוב דרישות ההון בהתאם להנחיות הממונה (המשך)

**מגזרי פעילות – סולו, במטבע הצגה (שקל חדש)**

לתקופה של שלושה חודשים שהסתיימה ביום 31 במרס, 2026

| סה"כ      | לא מיוחס למגזרי פעילות | ביטוח נסיעות לחו"ל | ביטוח בריאות לשוהים בחו"ל |
|-----------|------------------------|--------------------|---------------------------|
| 143,028   | -                      | 93,899             | 49,129                    |
| (123,565) | -                      | (83,451)           | (40,114)                  |
| 19,463    | -                      | 10,448             | 9,015                     |
| (39,349)  | -                      | (38,499)           | (850)                     |
| 25,714    | -                      | 32,932             | (7,218)                   |
| (13,635)  | -                      | (5,567)            | (8,068)                   |
| 5,828     | -                      | 4,881              | 947                       |
| 740       | 286                    | 248                | 206                       |
| (56)      | (56)                   | -                  | -                         |
| 6,452     | (3,318)                | -                  | 9,770                     |
| 7,136     | (3,088)                | 248                | 9,976                     |
| 953       | -                      | -                  | 953                       |
| 78        | -                      | -                  | 78                        |
| 8,167     | (3,088)                | 248                | 11,007                    |
| 13,995    | (3,088)                | 5,129              | 11,954                    |
| (1,924)   | (1,924)                | -                  | -                         |
| 73        | (305)                  | -                  | 378                       |
| 12,144    | (5,317)                | 5,129              | 12,332                    |
| (3,740)   | (1,495)                | -                  | (2,245)                   |
| 8,404     | (6,812)                | 5,129              | 10,087                    |
| 321,825   | 61,413                 | 39,429             | 220,983                   |
| 143,459   | 34,884                 | 39,924             | 68,651                    |

הכנסות משירותי ביטוח  
הוצאות משירותי ביטוח  
רווח משירותי ביטוח לפני ביטוחי משנה מוחזקים

הוצאות מביטוח משנה  
הכנסות מביטוח משנה  
הוצאות נטו מחוזי ביטוח משנה מוחזקים

רווח משירותי ביטוח

הכנסות ריבית שחושבו תוך שימוש בשיטת הריבית האפקטיבית  
הפסדים אחרים מהשקעות, נטו  
חלק ברווחי חברות מוחזקות המטופלות לפי שיטת השווי המאזני  
הקשורות באופן הדוק לפעילות השקעה  
סך הכל רווחים (הפסדים) מהשקעות, נטו

הכנסות מימון, נטו הנובעות מחוזי ביטוח  
הכנסות מימון, נטו הנובעות מחוזי ביטוח משנה

רווח (הפסד) מהשקעות ומימון, נטו  
רווח (הפסד), נטו מביטוח ומהשקעה

הוצאות תפעוליות אחרות  
הכנסות (הוצאות) מימון אחרות

רווח (הפסד) לפני מסים על הכנסה

סה"כ הפסד כולל אחר לתקופה לפני מסים על הכנסה

סה"כ הרווח (הפסד) כולל לתקופה לפני מסים על הכנסה

סה"כ נכסי מגזר

סה"כ התחייבויות מגזר

תמצית נתונים המתייחסים לדוחות הכספיים הנפרדים של החברה ("סולו") לצורך חישוב דרישות ההון בהתאם להנחיות הממונה (המשך)

**מגזרי פעילות – סולו, במטבע הצגה (שקל חדש)**

לתקופה של שלושה חודשים שהסתיימה ביום 31 במרס, 2025

| סה"כ      | לא מיוחס למגזרי פעילות | ביטוח נסיעות לחו"ל | ביטוח בריאות לשוהים בחו"ל |
|-----------|------------------------|--------------------|---------------------------|
| 159,164   | -                      | 106,555            | (* 52,609)                |
| (155,037) | -                      | (111,446)          | (* (43,591))              |
| 4,127     | -                      | (4,891)            | 9,018                     |
| (46,328)  | -                      | (43,688)           | (* (2,640))               |
| 52,389    | -                      | 52,046             | (* 343)                   |
| 6,061     | -                      | 8,358              | (2,297)                   |
| 10,188    | -                      | 3,467              | 6,721                     |
| 851       | 438                    | 216                | 197                       |
| (61)      | (61)                   | -                  | -                         |
| 1,781     | (1,216)                | -                  | 2,997                     |
| 2,571     | (839)                  | 216                | 3,194                     |
| 1,241     | -                      | -                  | 1,241                     |
| (48)      | -                      | -                  | (48)                      |
| 3,764     | (839)                  | 216                | 4,387                     |
| 13,952    | (839)                  | 3,683              | 11,108                    |
| (1,904)   | (1,904)                | -                  | -                         |
| (716)     | (524)                  | -                  | (192)                     |
| 11,332    | (3,267)                | 3,683              | 10,916                    |
| 7,799     | 4,660                  | -                  | 3,139                     |
| 19,131    | 1,393                  | 3,683              | 14,055                    |
| 409,099   | 81,459                 | 53,621             | 274,019                   |
| 192,171   | 41,412                 | 68,660             | 82,099                    |

הכנסות משירותי ביטוח  
הוצאות משירותי ביטוח  
**רווח משירותי ביטוח לפני ביטוחי משנה מוחזקים**

הוצאות מביטוח משנה  
הכנסות מביטוח משנה  
**הכנסות (הוצאות) נטו מחוזי ביטוח משנה מוחזקים**

**רווח משירותי ביטוח**

הכנסות ריבית שחושבו תוך שימוש בשיטת הריבית האפקטיבית הפסדים אחרים מהשקעות, נטו חלק ברווחי חברות מוחזקות המטופלות לפי שיטת השווי המאזני הקשורות באופן הדוק לפעילות השקעה  
**סך הכל רווחים (הפסדים) מהשקעות, נטו**

הכנסות מימון, נטו הנובעות מחוזי ביטוח  
הוצאות מימון, נטו הנובעות מחוזי ביטוח משנה

**רווח (הפסד) מהשקעות ומימון, נטו**  
**רווח (הפסד), נטו מביטוח ומהשקעה**

הוצאות תפעוליות אחרות  
הוצאות מימון אחרות

**רווח (הפסד) לפני מסים על הכנסה**

**סה"כ הרווח כולל אחר לתקופה לפני מסים על הכנסה**

**סה"כ הרווח כולל לתקופה לפני מסים על הכנסה**

**סה"כ נכסי מגזר**

**סה"כ התחייבויות מגזר**

(\* סווג מחדש).

תמצית נתונים המתאייחסים לדוחות הכספיים הנפרדים של החברה ("סולו") לצורך חישוב דרישות ההון בהתאם להנחיות הממונה (המשך)

**מגזרי פעילות - סולו, במטבע הצגה (שקל חדש)**

| לשנה שהסתיימה ביום 31 בדצמבר, 2025 |                        |                    |                           |
|------------------------------------|------------------------|--------------------|---------------------------|
| סה"כ                               | לא מיוחס למגזרי פעילות | ביטוח נסיעות לחו"ל | ביטוח בריאות לשוהים בחו"ל |
| <b>אלפי שקלים חדשים</b>            |                        |                    |                           |
| 702,359                            | -                      | 489,484            | 212,875                   |
| (624,999)                          | -                      | (446,771)          | (178,228)                 |
| 77,360                             | -                      | 42,713             | 34,647                    |
| (210,386)                          | -                      | (200,688)          | (9,698)                   |
| 174,331                            | -                      | 178,164            | (3,833)                   |
| (36,055)                           | -                      | (22,524)           | (13,531)                  |
| 41,305                             | -                      | 20,189             | 21,116                    |
| 4,886                              | 2,867                  | 1,189              | 830                       |
| 159                                | 159                    | -                  | -                         |
| 9,924                              | (7,960)                | -                  | 17,884                    |
| 14,969                             | (4,934)                | 1,189              | 18,714                    |
| 5,158                              | -                      | -                  | 5,158                     |
| 36                                 | -                      | -                  | 36                        |
| 20,163                             | (4,934)                | 1,189              | 23,908                    |
| 61,468                             | (4,934)                | 21,378             | 45,024                    |
| (9,291)                            | (9,291)                | -                  | -                         |
| (2,529)                            | (2,605)                | -                  | 76                        |
| 49,648                             | (16,830)               | 21,378             | 45,100                    |
| (26,222)                           | (24,811)               | -                  | (1,411)                   |
| 23,426                             | (41,641)               | 21,378             | 43,689                    |
| 330,063                            | 48,156                 | 52,883             | 229,024                   |
| 159,628                            | 37,335                 | 54,660             | 67,633                    |

הכנסות משירותי ביטוח  
הוצאות משירותי ביטוח  
רווח משירותי ביטוח לפני ביטוחי משנה מוחזקים

הוצאות מביטוח משנה  
הכנסות מביטוח משנה  
הוצאות נטו מחוזי ביטוח משנה מוחזקים

רווח משירותי ביטוח

הכנסות ריבית שחושבו תוך שימוש בשיטת הריבית האפקטיבית  
רווחים אחרים מהשקעות, נטו  
חלק ברווחי חברות מוחזקות המטופלות לפי שיטת השווי המאזני  
הקשורות באופן הדוק לפעילות השקעה  
סך הכל רווחים (הפסדים) מהשקעות, נטו

הכנסות מימון, נטו הנובעות מחוזי ביטוח  
הכנסות מימון, נטו הנובעות מחוזי ביטוח משנה

רווח (הפסד) מהשקעות ומימון, נטו  
רווח (הפסד), נטו מביטוח ומהשקעה

הוצאות תפעוליות אחרות  
הכנסות (הוצאות) מימון אחרות

רווח (הפסד) לפני מסים על הכנסה

סה"כ הפסד כולל אחר לתקופה לפני מסים על הכנסה

סה"כ הרווח (הפסד) כולל לתקופה לפני מסים על הכנסה

סה"כ נכסי מגזר

סה"כ התחייבויות מגזר

תמצית נתונים המתייחסים לדוחות הכספיים הנפרדים של החברה ("סולר") לצורך חישוב דרישות ההון בהתאם להנחיות הממונה (המשך)

**דוחות על השינויים בהון במטבע פעילות החברה (דולר)**

| סה"כ      | קרנות הון | יתרת<br>עודפים | פרמיה על<br>מניות | הון מניות |   |
|-----------|-----------|----------------|-------------------|-----------|---|
| אלפי דולר |           |                |                   |           |   |
| 53,434    | (2,034)   | 43,960         | 11,508            | (* -      | <b>יתרה ליום 1 בינואר, 2026 (מבוקר)</b>         |
| 3,361     | -         | 3,361          | -                 | -         | רווח נקי  |
| (534)     | (534)     | -              | -                 | -         | הפסד כולל אחר                                   |
| 2,827     | (534)     | 3,361          | -                 | -         | סה"כ רווח כולל                                  |
| 102       | 102       | -              | -                 | -         | תשלום מבוסס מניות                               |
| 56,363    | (2,466)   | 47,321         | 11,508            | (* -      | <b>יתרה ליום 31 במרס, 2026<br/>(בלתי מבוקר)</b> |

| סה"כ      | קרנות הון | יתרת<br>עודפים | פרמיה על<br>מניות | הון מניות |   |
|-----------|-----------|----------------|-------------------|-----------|---|
| אלפי דולר |           |                |                   |           |   |
| 55,359    | (2,140)   | 45,991         | 11,508            | (* -      | <b>יתרה ליום 1 בינואר, 2025 (מבוקר)</b>         |
| 2,349     | -         | 2,349          | -                 | -         | רווח נקי  |
| 641       | 641       | -              | -                 | -         | רווח כולל אחר                                   |
| 2,990     | 641       | 2,349          | -                 | -         | סה"כ רווח כולל                                  |
| 58,349    | (1,499)   | 48,340         | 11,508            | (* -      | <b>יתרה ליום 31 במרס, 2025<br/>(בלתי מבוקר)</b> |

| סה"כ      | קרנות הון | יתרת<br>עודפים | פרמיה על<br>מניות | הון מניות |  |
|-----------|-----------|----------------|-------------------|-----------|--|
| אלפי דולר |           |                |                   |           |  |
| 55,359    | (2,140)   | 45,991         | 11,508            | (* -      | <b>יתרה ליום 1 בינואר, 2025 (מבוקר)</b>  |
| 9,969     | -         | 9,969          | -                 | -         | רווח נקי                                 |
| (319)     | (319)     | -              | -                 | -         | הפסד כולל אחר                            |
| 9,650     | (319)     | 9,969          | -                 | -         | סה"כ רווח כולל                           |
| (12,000)  | -         | (12,000)       | -                 | -         | דיבידנד                                  |
| 425       | 425       | -              | -                 | -         | תשלום מבוסס מניות                        |
| 53,434    | (2,034)   | 43,960         | 11,508            | (* -      | <b>יתרה ליום 31 בדצמבר, 2025 (מבוקר)</b> |

(\* מהווה סכום הנמוך מ- 1 אלפי דולר.

תמצית נתונים המתייחסים לדוחות הכספיים הנפרדים של החברה ("סולר") לצורך חישוב דרישות ההון בהתאם להנחיות הממונה (המשך)

**דוחות על השינויים בהון במטבע הצגה (שקל חדש)**

| הון מניות | פרמיה על מניות | יתרת עודפים אלפי שקלים חדשים | קרנות הון | סה"כ     |   |
|-----------|----------------|------------------------------|-----------|----------|---|
| 1         | 40,046         | 158,472                      | (28,084)  | 170,435  | <b>יתרה ליום 1 בינואר, 2026 (מבוקר)</b>     |
| -         | -              | 10,467                       | -         | 10,467   | רווח נקי                                    |
| -         | -              | -                            | (1,661)   | (1,661)  | הפסד כולל אחר                               |
| -         | -              | -                            | (1,195)   | (1,195)  | קרן בגין התאמות הנובעות מתרגום דוחות כספיים |
| -         | -              | 10,467                       | (2,856)   | 7,611    | סה"כ רווח כולל                              |
| -         | -              | -                            | 320       | 320      | תשלום מבוסס מניות                           |
| 1         | 40,046         | 168,939                      | (30,620)  | 178,366  | <b>יתרה ליום 31 במרס, 2026 (בלתי מבוקר)</b> |
| הון מניות | פרמיה על מניות | יתרת עודפים אלפי שקלים חדשים | קרנות הון | סה"כ     |   |
| 1         | 40,046         | 165,805                      | (3,967)   | 201,885  | <b>יתרה ליום 1 בינואר, 2025 (מבוקר)</b>     |
| -         | -              | 8,481                        | -         | 8,481    | רווח נקי                                    |
| -         | -              | -                            | 2,318     | 2,318    | רווח כולל אחר                               |
| -         | -              | -                            | 4,244     | 4,244    | קרן בגין התאמות הנובעות מתרגום דוחות כספיים |
| -         | -              | 8,460                        | 6,562     | 15,043   | סה"כ רווח כולל                              |
| 1         | 40,046         | 174,286                      | 2,595     | 216,928  | <b>יתרה ליום 31 במרס, 2025 (בלתי מבוקר)</b> |
| הון מניות | פרמיה על מניות | יתרת עודפים אלפי שקלים חדשים | קרנות הון | סה"כ     |   |
| 1         | 40,046         | 165,805                      | (3,967)   | 201,885  | <b>יתרה ליום 1 בינואר, 2025</b>             |
| -         | -              | 34,115                       | -         | 34,115   | רווח נקי                                    |
| -         | -              | -                            | (721)     | (721)    | הפסד כולל אחר                               |
| -         | -              | -                            | (24,847)  | (24,847) | קרן בגין התאמות הנובעות מתרגום דוחות כספיים |
| -         | -              | 34,115                       | (25,568)  | 8,547    | סה"כ רווח כולל                              |
| -         | -              | -                            | 1,451     | 1,451    | תשלום מבוסס מניות                           |
| -         | -              | (41,448)                     | -         | (41,448) | דיבידנד                                     |
| 1         | 40,046         | 158,472                      | (28,084)  | 170,435  | <b>יתרה ליום 31 בדצמבר, 2025</b>            |

**נספח ב' – תמצית נתונים המתייחסים לדוחות הכספיים המאוחדים של החברה המתורגמים לשקלים חדשים**

להלן נתונים כספיים תמציתיים על בסיס הדוחות הכספיים המאוחדים של החברה, הערוכים לפי תקני דיווח כספי בינלאומיים (IFRS), ועל פי העקרונות החשבונאיים אשר פורטו בבאור 2 בדבר עיקרי המדיניות החשבונאית. הדוחות מוצגים במטבע הצגה שקל חדש.

תרגום הנתונים למטבע הצגה שקל חדש בוצע כדלקמן:

1. הנכסים וההתחייבויות לכל תאריך דיווח מתורגמים לפי שער החליפין היציג לתאריך הדיווח.
2. ההכנסות וההוצאות מתורגמות לפי שער החליפין הממוצעים לתקופה, כאשר השימוש בהם מהווה קירוב לשערי החליפין בפועל במועד ביצוע העסקאות.
3. שינויים בהון המניות מתורגמים לפי שער החליפין במועד הנפקתם או היווצרותם.
4. הפרשי התרגום שנוצרו כתוצאה מהטיפול כאמור, נזקפים ישירות להון בסעיף נפרד.

**דוחות ביניים מאוחדים על המצב הכספי**

| ליום 31 בדצמבר,<br>2025 | ליום 31 במרס,<br>2025      2026 |  |
|-------------------------|---------------------------------|--|
| אלפי שקלים חדשים        |                                 |  |

|                |                |                | נכסים                                    |
|----------------|----------------|----------------|--|
| 73,906         | 94,943         | 75,501         | מזומנים ושווי מזומנים אחרים              |
| 28,241         | 44,438         | 27,839         | השקעות פיננסיות אחרות הנמדדות בשווי הוגן |
| 42,338         | (* 46,070)     | 40,474         | חייבים ויתרות חובה                       |
| 184,790        | 206,152        | 174,866        | נכסי חוזי ביטוח                          |
| 5,876          | 21,680         | 2,041          | נכסי חוזי ביטוח משנה                     |
| 5,752          | 7,246          | 5,501          | רכוש קבוע אחר                            |
| 313            | 480            | 279            | נכסים בלתי מוחשיים                       |
| 794            | 647            | 836            | נכסי מסים נדחים                          |
| 1,075          | 1,022          | 1,092          | הלוואות לחברות קשורות                    |
| -              | 126            | 396            | מסים שוטפים לקבל                         |
| 6,023          | 7,205          | 6,222          | נכסי זכות שימוש                          |
| <b>349,108</b> | <b>430,009</b> | <b>335,047</b> | <b>סה"כ נכסים</b>                        |
|                |                |                | הון והתחייבויות                          |
|                |                |                | הון                                      |
| 1              | 1              | 1              | הון מניות                                |
| 40,046         | 40,046         | 40,046         | פרמיה על מניות                           |
| 158,472        | 174,286        | 168,939        | עודפים                                   |
| (28,084)       | 2,595          | (30,620)       | קרנות הון                                |
| <b>170,435</b> | <b>216,928</b> | <b>178,366</b> | <b>סך כל ההון</b>                        |
|                |                |                | התחייבויות                               |
| 19,071         | (* 19,313)     | 18,357         | זכאים ויתרות זכות                        |
| 1,400          | 376            | 1,004          | התחייבויות בגין מסים שוטפים              |
| 55,053         | 68,664         | 40,028         | התחייבויות בגין חוזי ביטוח               |
| 6,122          | (* 11,630)     | 2,333          | התחייבויות בגין חוזי ביטוח משנה          |
| 86             | 253            | 85             | התחייבויות בשל הטבות לעובדים, נטו        |
| 56,552         | 67,597         | 55,172         | התחייבויות בגין מסים נדחים               |
| 40,389         | 45,248         | 39,702         | הלוואות ואשראי                           |
| <b>178,673</b> | <b>213,081</b> | <b>156,681</b> | <b>סך כל ההתחייבויות</b>                 |
| <b>349,108</b> | <b>430,009</b> | <b>335,047</b> | <b>סך כל ההון וההתחייבויות</b>           |

(\* סווג מחדש).

תמצית נתונים המתייחסים לדוחות הכספיים המאוחדים של החברה המתורגמים לשקלים חדשים (המשך)

דוחות ביניים מאוחדים על רווח או הפסד ורווח כולל אחר

| לשנה שהסתיימה<br>ביום 31 בדצמבר, | ל-3 החודשים שהסתיימו ביום<br>31 במרס, |                  |  |
|----------------------------------|---------------------------------------|------------------|--|
| 2025                             | 2025                                  | 2026             |  |
| מבוקר                            | בלתי מבוקר                            |                  |  |
| <b>אלפי שקלים חדשים</b>          |                                       |                  |  |
| 702,359                          | (* 159,164)                           | <b>143,028</b>   | הכנסות משירותי ביטוח   |
| (617,293)                        | (* (153,220)                          | <b>(121,052)</b> | הוצאות משירותי ביטוח   |
| 85,066                           | 5,944                                 | <b>21,976</b>    | <b>רווח משירותי ביטוח לפני ביטוחי משנה מוחזקים</b>                                     |
| (210,386)                        | (* (46,328)                           | <b>(39,349)</b>  | הוצאות מביטוח משנה   |
| 184,396                          | (* 53,578)                            | <b>32,979</b>    | הכנסות מביטוח משנה   |
| (25,990)                         | 7,250                                 | <b>(6,370)</b>   | <b>הכנסות (הוצאות) נטו מחוזי ביטוח משנה מוחזקים</b>                                    |
| 59,076                           | 13,194                                | <b>15,606</b>    | <b>רווח משירותי ביטוח</b>  |
| 5,706                            | 977                                   | <b>893</b>       | הכנסות ריבית שחושבו תוך שימוש בשיטת הריבית האפקטיבית                                   |
| 159                              | (61)                                  | <b>(56)</b>      | רווחים (הפסדים) אחרים מהשקעות, נטו   |
| 5,865                            | 916                                   | <b>837</b>       | <b>סך הכל רווחים מהשקעות, נטו</b>  |
| 5,158                            | 1,241                                 | <b>953</b>       | הכנסות מימון, נטו הנובעות מחוזי ביטוח  |
| 36                               | (48)                                  | <b>78</b>        | הכנסות (הוצאות) מימון, נטו הנובעות מחוזי ביטוח משנה                                    |
| 11,059                           | 2,109                                 | <b>1,868</b>     | <b>רווח מהשקעות ומימון, נטו</b>  |
| 70,135                           | 15,303                                | <b>17,474</b>    | <b>רווח, נטו מביטוח ומהשקעה</b>  |
| 10,522                           | 2,553                                 | <b>2,630</b>     | הכנסות מדמי ניהול  |
| (25,268)                         | (5,200)                               | <b>(5,751)</b>   | הוצאות תפעוליות אחרות  |
| (3,558)                          | (648)                                 | <b>(273)</b>     | הוצאות מימון אחרות   |
| 51,831                           | 12,008                                | <b>14,080</b>    | <b>רווח לפני מסים על הכנסה</b>   |
| (17,716)                         | (3,527)                               | <b>(3,613)</b>   | מסים על ההכנסה   |
| 34,115                           | 8,481                                 | <b>10,467</b>    | <b>רווח לתקופה</b>   |
| <b>רווח כולל אחר:</b>            |                                       |                  |  |
| 182                              | -                                     | -                | <b>פריטי רווח כולל אחר שלא יועברו לאחר מכן לרווח או הפסד:</b>                          |
| (54)                             | -                                     | -                | רווח אקטוארי בגין תוכנית להטבה מוגדרת  |
| 128                              | -                                     | -                | השפעת המס בגין רכיבים של הפסד כולל אחר   |
|                                  |                                       |                  | <b>סך הכל רווח כולל אחר שלא יועבר לאחר מכן לרווח או הפסד, נטו ממס</b>                  |
| 110                              | 413                                   | <b>(301)</b>     | <b>פריטי רווח כולל אחר אשר הועברו או יועברו לרווח או הפסד:</b>                         |
| 1,150                            | 3,677                                 | <b>(2,654)</b>   | שינוי נטו בשווי הוגן של השקעות במכשירי חוב הנמדדים בשווי הוגן דרך רווח כולל אחר        |
| (2,561)                          | (538)                                 | <b>409</b>       | הכנסות (הוצאות) מימון, נטו הנובעות מחוזי ביטוח   |
| (24,921)                         | 4,247                                 | <b>(1,194)</b>   | הכנסות (הוצאות) מימון, נטו הנובעות מחוזי ביטוח משנה                                    |
| (26,222)                         | 7,799                                 | <b>(3,740)</b>   | קרן בגין התאמות הנובעות מתרגום דוחות כספיים  |
| (40)                             | (143)                                 | <b>105</b>       | <b>סך הכל רווח (הפסד) כולל אחר אשר הועבר או יועבר לרווח או הפסד לפני מסים על הכנסה</b> |
| 566                              | (1,094)                               | <b>779</b>       | מסים על הכנסה המתייחסים להשקעות במכשירי חוב הנמדדים בשווי הוגן דרך רווח כולל אחר       |
| (25,696)                         | 6,562                                 | <b>(2,856)</b>   | מסים על הכנסה המתייחסים ליתר פריטי רווח כולל אחר אשר הועברו או יועברו לרווח או הפסד    |
| (25,568)                         | 6,562                                 | <b>(2,856)</b>   | <b>סך הכל רווח (הפסד) כולל אחר שיועבר לאחר מכן לרווח או הפסד, נטו ממס</b>              |
| 8,547                            | 15,043                                | <b>7,611</b>     | <b>סה"כ רווח (הפסד) כולל אחר לתקופה, נטו ממס</b>                                       |
|                                  |                                       |                  | <b>סה"כ הרווח כולל לתקופה</b>  |

(\* סווג מחדש).

## תמצית נתונים המתייחסים לדוחות הכספיים המאוחדים של החברה המתורגמים לשקלים חדשים (המשך)

## מגזרי פעילות

| לתקופה של שלושה חודשים שהסתיימה ביום 31 במרס, 2026 |                        |                    |                           |  |
|--|------------------------|--------------------|---------------------------|--|
| סה"כ   | לא מיוחס למגזרי פעילות | ביטוח נסיעות לחו"ל | ביטוח בריאות לשוהים בחו"ל |  |
| אלפי שקלים חדשים                                   |                        |                    |                           |  |
| 143,028  | -                      | 93,899             | 49,129                    | הכנסות משירותי ביטוח                                 |
| (121,052)  | -                      | (83,451)           | (37,601)                  | הוצאות משירותי ביטוח                                 |
| 21,976   | -                      | 10,448             | 11,528                    | רווח משירותי ביטוח לפני ביטוחי משנה מוחזקים          |
| (39,349)   | -                      | (38,499)           | (850)                     | הוצאות מביטוח משנה                                   |
| 32,979   | -                      | 32,931             | 48                        | הכנסות מביטוח משנה                                   |
| (6,370)  | -                      | (5,568)            | (802)                     | הכנסות (הוצאות) נטו מחוזי ביטוח משנה מוחזקים         |
| 15,606   | -                      | 4,880              | 10,726                    | רווח משירותי ביטוח                                   |
| 893  | 439                    | 248                | 206                       | הכנסות ריבית שחושבו תוך שימוש בשיטת הריבית האפקטיבית |
| (56)   | (56)                   | -                  | -                         | הפסדים אחרים מהשקעות, נטו                            |
| 837  | 383                    | 248                | 206                       | סך הכל רווחים מהשקעות, נטו                           |
| 953  | -                      | -                  | 953                       | הכנסות מימון, נטו הנובעות מחוזי ביטוח                |
| 78   | -                      | -                  | 78                        | הכנסות מימון, נטו הנובעות מחוזי ביטוח משנה           |
| 1,868  | 383                    | 248                | 1,237                     | רווח מהשקעות ומימון, נטו                             |
| 17,474   | 383                    | 5,128              | 11,963                    | רווח, נטו מביטוח ומהשקעה                             |
| 2,630  | 2,630                  | -                  | -                         | הכנסות מדמי ניהול                                    |
| (5,751)  | (5,751)                | -                  | -                         | הוצאות תפעוליות אחרות                                |
| (273)  | (638)                  | -                  | 365                       | הכנסות (הוצאות) מימון אחרות                          |
| 14,080   | (3,376)                | 5,128              | 12,328                    | רווח (הפסד) לפני מסים על הכנסה                       |
| (3,740)  | (1,495)                | -                  | (2,245)                   | סה"כ הפסד כולל אחר לתקופה לפני מסים על הכנסה         |
| 10,340   | (4,871)                | 5,128              | 10,083                    | סה"כ הרווח (הפסד) כולל לתקופה לפני מסים על הכנסה     |
| 335,047  | 92,248                 | 39,429             | 203,370                   | סה"כ נכסי מגזר                                       |
| 156,681  | 44,754                 | 39,924             | 72,003                    | סה"כ התחייבויות המגזר                                |

## תמצית נתונים המתייחסים לדוחות הכספיים המאוחדים של החברה המתורגמים לשקלים חדשים (המשך)

מגזרי פעילות (המשך)

| לתקופה של שלושה חודשים שהסתיימה ביום 31 במרס, 2025 |                        |                    |                          |
|--|------------------------|--------------------|--------------------------|
| סה"כ   | לא מיוחס למגזרי פעילות | ביטוח נסיעות לחו"ל | ביטוח בריאות לשהים בחו"ל |
| אלפי שקלים חדשים                                   |                        |                    |                          |
| 159,164  | -                      | 106,555            | (* 52,609)               |
| (153,220)  | -                      | (111,446)          | (* (41,774)              |
| 5,944  | -                      | (4,891)            | 10,835                   |
| (46,328)   | -                      | (43,688)           | (* (2,640)               |
| 53,578   | -                      | 52,046             | (* 1,532)                |
| 7,250  | -                      | 8,358              | (1,108)                  |
| 13,194   | -                      | 3,467              | 9,727                    |
| 977  | 564                    | 216                | 197                      |
| (61)   | (61)                   | -                  | -                        |
| 916  | 503                    | 216                | 197                      |
| 1,241  | -                      | -                  | 1,241                    |
| (48)   | -                      | -                  | (48)                     |
| 2,109  | 503                    | 216                | 1,390                    |
| 15,303   | 503                    | 3,683              | 11,117                   |
| 2,553  | 2,553                  | -                  | -                        |
| (5,200)  | (5,200)                | -                  | -                        |
| (648)  | (445)                  | -                  | (203)                    |
| 12,008   | (2,589)                | 3,683              | 10,914                   |
| 7,799  | 4,660                  | -                  | 3,139                    |
| 19,807   | 2,071                  | 3,683              | 14,053                   |
| 430,009  | 108,680                | 53,625             | 267,704                  |
| 213,081  | 50,504                 | 68,664             | 93,913                   |

הכנסות משירותי ביטוח  
הוצאות משירותי ביטוח  
רווח (הפסד) משירותי ביטוח לפני ביטוחי משנה מוחזקים

הוצאות מביטוח משנה  
הכנסות מביטוח משנה  
הכנסות (הוצאות) נטו מחוזי ביטוח משנה מוחזקים

רווח משירותי ביטוח

הכנסות ריבית שחושבו תוך שימוש בשיטת הריבית האפקטיבית  
הפסדים אחרים מהשקעות, נטו  
סך הכל רווחים מהשקעות, נטו

הכנסות מימון, נטו הנובעות מחוזי ביטוח  
הוצאות מימון, נטו הנובעות מחוזי ביטוח משנה

רווח מהשקעות ומימון, נטו  
רווח, נטו מביטוח ומהשקעה

הכנסות מדמי ניהול  
הוצאות תפעוליות אחרות  
הוצאות מימון אחרות

רווח (הפסד) לפני מסים על הכנסה

סה"כ רווח כולל אחר לתקופה לפני מסים על הכנסה

סה"כ הרווח כולל לתקופה לפני מסים על הכנסה

סה"כ נכסי מגזר

סה"כ התחייבויות המגזר

(\* סווג מחדש).

## תמצית נתונים המתייחסים לדוחות הכספיים המאוחדים של החברה המתורגמים לשקלים חדשים (המשך)

מגזרי פעילות (המשך)

| לשנה שהסתיימה ביום 31 בדצמבר, 2025 |                        |                    |                           |  |
|------------------------------------|------------------------|--------------------|---------------------------|--|
| סה"כ                               | לא מיוחס למגזרי פעילות | ביטוח נסיעות לחו"ל | ביטוח בריאות לשוהים בחו"ל |  |
| אלפי שקלים חדשים                   |                        |                    |                           |  |
| 702,359                            | -                      | 489,484            | 212,875                   | הכנסות משירותי ביטוח                                 |
| (617,293)                          | -                      | (446,772)          | (170,521)                 | הוצאות משירותי ביטוח                                 |
| 85,066                             | -                      | 42,712             | 42,354                    | רווח משירותי ביטוח לפני ביטוחי משנה מוחזקים          |
| (210,386)                          | -                      | (200,688)          | (9,698)                   | הוצאות מביטוח משנה                                   |
| 184,396                            | -                      | 178,165            | 6,231                     | הכנסות מביטוח משנה                                   |
| (25,990)                           | -                      | (22,523)           | (3,467)                   | הוצאות נטו מחוזי ביטוח משנה מוחזקים                  |
| 59,076                             | -                      | 20,189             | 38,887                    | רווח משירותי ביטוח                                   |
| 5,706                              | 3,687                  | 1,189              | 830                       | הכנסות ריבית שחושבו תוך שימוש בשיטת הריבית האפקטיבית |
| 159                                | 159                    | -                  | -                         | רווחים אחרים מהשקעות, נטו                            |
| 5,865                              | 3,846                  | 1,189              | 830                       | סך הכל רווחים מהשקעות, נטו                           |
| 5,158                              | -                      | -                  | 5,158                     | הכנסות מימון, נטו הנובעות מחוזי ביטוח                |
| 36                                 | -                      | -                  | 36                        | הכנסות מימון, נטו הנובעות מחוזי ביטוח משנה           |
| 11,059                             | 3,846                  | 1,189              | 6,024                     | רווח מהשקעות ומימון, נטו                             |
| 70,135                             | 3,846                  | 21,378             | 44,911                    | רווח, נטו מביטוח ומהשקעה                             |
| 10,522                             | 10,522                 | -                  | -                         | הכנסות מדמי ניהול                                    |
| (25,268)                           | (25,440)               | -                  | 172                       | הכנסות (הוצאות) תפעוליות אחרות                       |
| (3,558)                            | (3,575)                | -                  | 17                        | הכנסות (הוצאות) מימון אחרות                          |
| 51,831                             | (14,647)               | 21,378             | 45,100                    | רווח (הפסד) לפני מסים על הכנסה                       |
| (26,222)                           | (24,811)               | -                  | (1,411)                   | סה"כ הפסד כולל אחר לתקופה לפני מסים על הכנסה         |
| 25,609                             | (39,458)               | 21,378             | 43,689                    | סה"כ הרווח (הפסד) כולל לתקופה לפני מסים על הכנסה     |
| 349,108                            | 87,146                 | 52,883             | 209,079                   | סה"כ נכסי מגזר                                       |
| 178,673                            | 46,941                 | 54,657             | 77,075                    | סה"כ התחייבויות המגזר                                |

**תמצית נתונים המתייחסים לדוחות הכספיים המאוחדים של החברה המתורגמים לשקלים חדשים (המשך)**

**דוחות ביניים מאוחדים על השינויים בהון**

| הון מניות | פרמיה על מניות אלפי שקלים חדשים | יתרת עודפים | קרנות הון | סה"כ     |   |
|-----------|---------------------------------|-------------|-----------|----------|---|
| 1         | 40,046                          | 158,472     | (28,084)  | 170,435  | <b>יתרה ליום 1 בינואר, 2026 (מבוקר)</b>     |
| -         | -                               | 10,467      | -         | 10,467   | רווח נקי                                    |
| -         | -                               | -           | (1,661)   | (1,661)  | הפסד כולל אחר                               |
| -         | -                               | -           | (1,195)   | (1,195)  | קרן בגין התאמות הנובעות מתרגום דוחות כספיים |
| -         | -                               | 10,467      | (2,856)   | 7,611    | סה"כ רווח כולל                              |
| -         | -                               | -           | 320       | 320      | תשלום מבוסס מניות                           |
| 1         | 40,046                          | 168,939     | (30,620)  | 178,366  | <b>יתרה ליום 31 במרץ, 2026 (בלתי מבוקר)</b> |
| הון מניות | פרמיה על מניות אלפי שקלים חדשים | יתרת עודפים | קרנות הון | סה"כ     |   |
| 1         | 40,046                          | 165,805     | (3,967)   | 201,885  | <b>יתרה ליום 1 בינואר, 2025 (מבוקר)</b>     |
| -         | -                               | 8,481       | -         | 8,481    | רווח נקי                                    |
| -         | -                               | -           | 2,318     | 2,318    | רווח כולל אחר                               |
| -         | -                               | -           | 4,244     | 4,244    | קרן בגין התאמות הנובעות מתרגום דוחות כספיים |
| -         | -                               | 8,460       | 6,562     | 15,043   | סה"כ רווח כולל                              |
| 1         | 40,046                          | 174,286     | 2,595     | 216,928  | <b>יתרה ליום 31 במרץ, 2025 (בלתי מבוקר)</b> |
| הון מניות | פרמיה על מניות אלפי שקלים חדשים | יתרת עודפים | קרנות הון | סה"כ     |   |
| 1         | 40,046                          | 165,805     | (3,967)   | 201,885  | <b>יתרה ליום 1 בינואר, 2025</b>             |
| -         | -                               | 34,115      | -         | 34,115   | רווח נקי                                    |
| -         | -                               | -           | (721)     | (721)    | הפסד כולל אחר                               |
| -         | -                               | -           | (24,847)  | (24,847) | קרן בגין התאמות הנובעות מתרגום דוחות כספיים |
| -         | -                               | 34,115      | (25,568)  | 8,547    | סה"כ רווח כולל                              |
| -         | -                               | -           | 1,451     | 1,451    | תשלום מבוסס מניות                           |
| -         | -                               | (41,448)    | -         | (41,448) | דיבידנד                                     |
| 1         | 40,046                          | 158,472     | (28,084)  | 170,435  | <b>יתרה ליום 31 בדצמבר, 2025</b>            |



**DavidShield**



**דיויד שילד  
חברה לביטוח בע"מ**

---

דיויד שילד חברה לביטוח בע"מ  
[www.davidshield.co.il](http://www.davidshield.co.il) | + 972-9-8920920